

FASE CONOSCITIVA

Conosciamo lo sport di Soliera



COMUNE DI SOLIERA
PROVINCIA DI MODENA



Con il contributo della Legge Regionale 15/2018
Bando partecipazione 2025 – Linea B


Fotografia della pratica



LA POPOLAZIONE

15.543

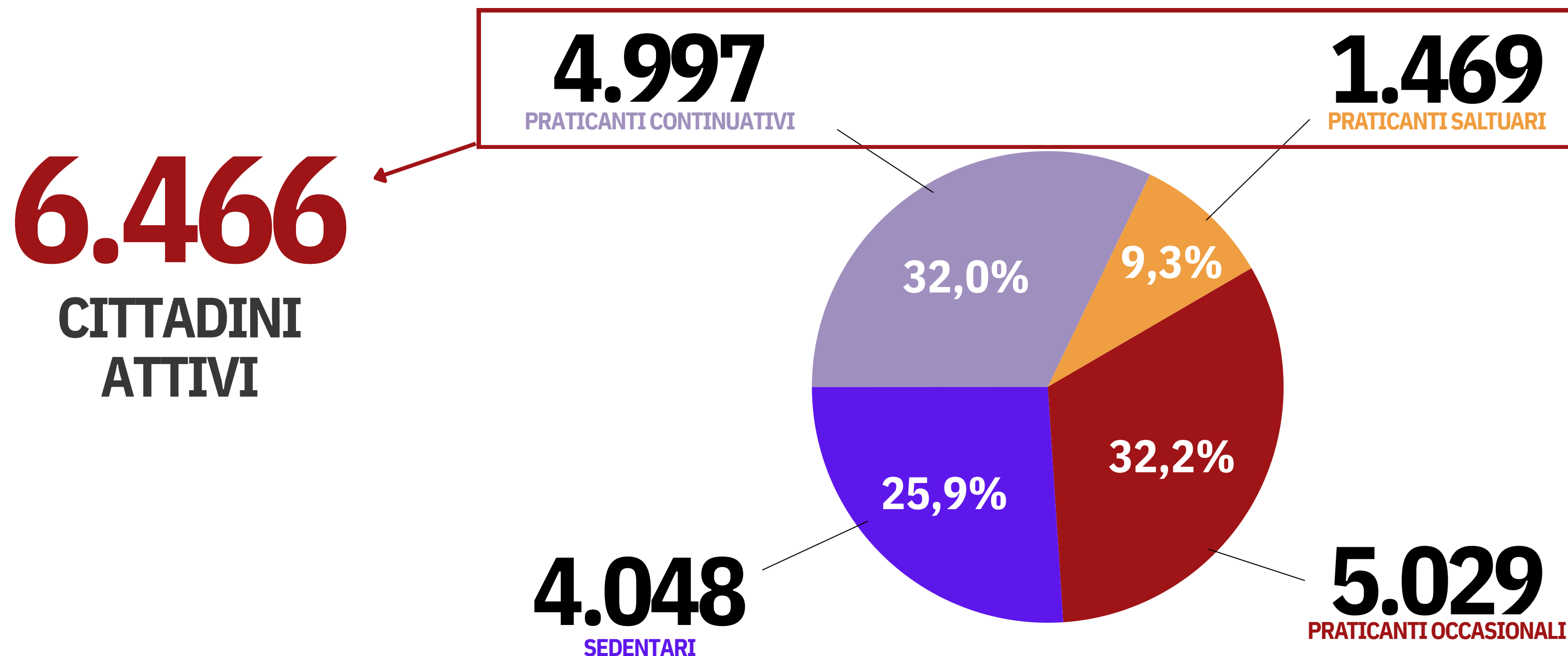
POPOLAZIONE ATTUALE



+17,51%

RISPETTO AL 2001

I PRATICANTI A SOLIERA





LO SPORT STRUTTURATO

17

ASD e SSD
attive

3.242

Tesserati

191 media tesserati per
società sportiva

TOP 5

Discipline proposte

Ginnastica finalizzata
alla salute e al fitness **8**

Danza Moderna e
Contemporanea **4**

Pallavolo **3**

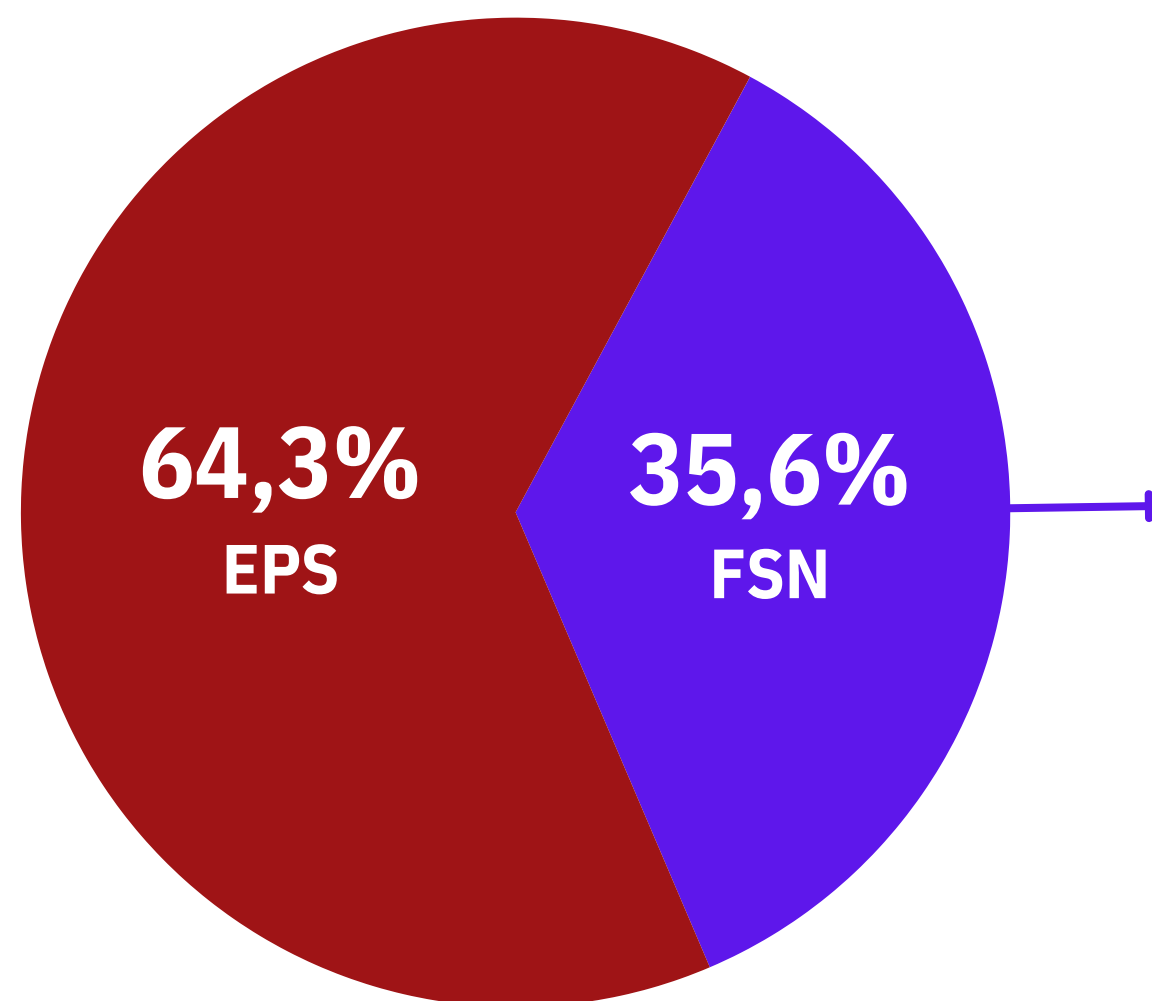
Ginnastica ritmica **3**

Futsal **3**



GLI ORGANISMI SPORTIVI

28
AFFILIAZIONI



	FIGC	3
	FIPAV	2
	FITARCO	1
	FISBB	1
	FIB	1
	FISE	1
	FIPSAS	1

GLI IMPIANTI SPORTIVI



11

Impianti Sportivi

a cui corrispondono



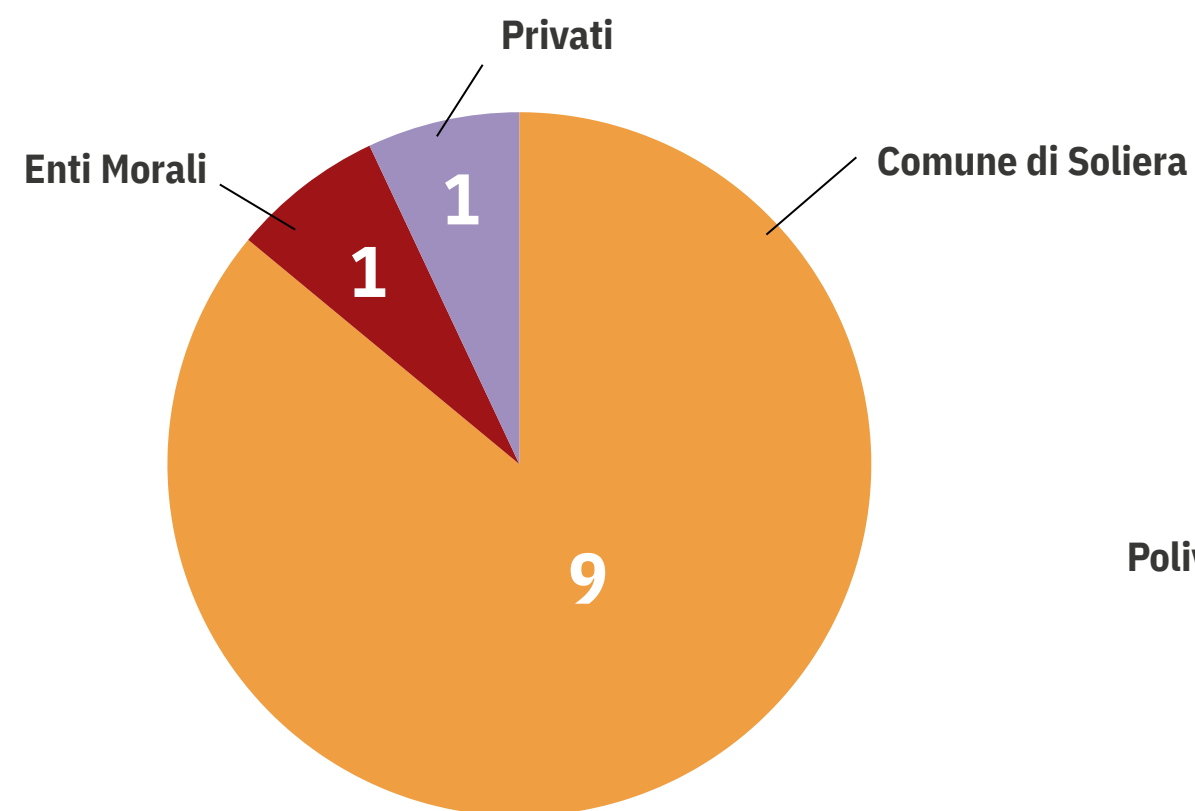
24

Spazi Sportivi

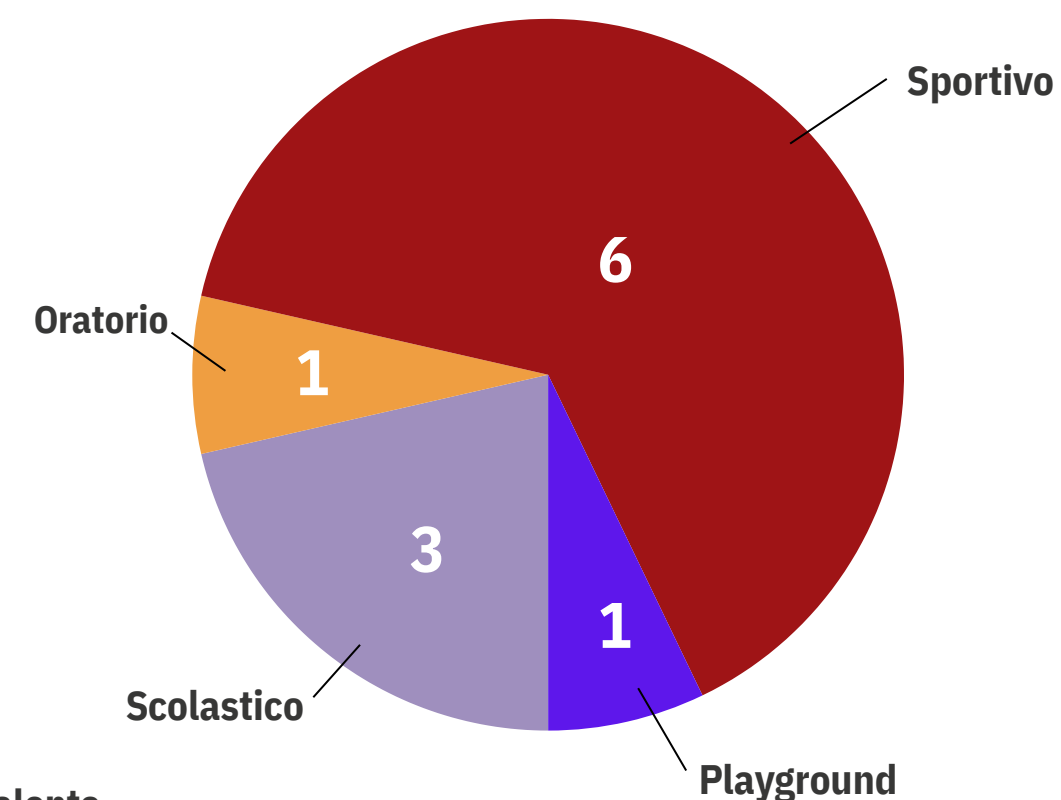
2 impianti sportivi risultano
NON funzionanti

CARATTERISTICHE

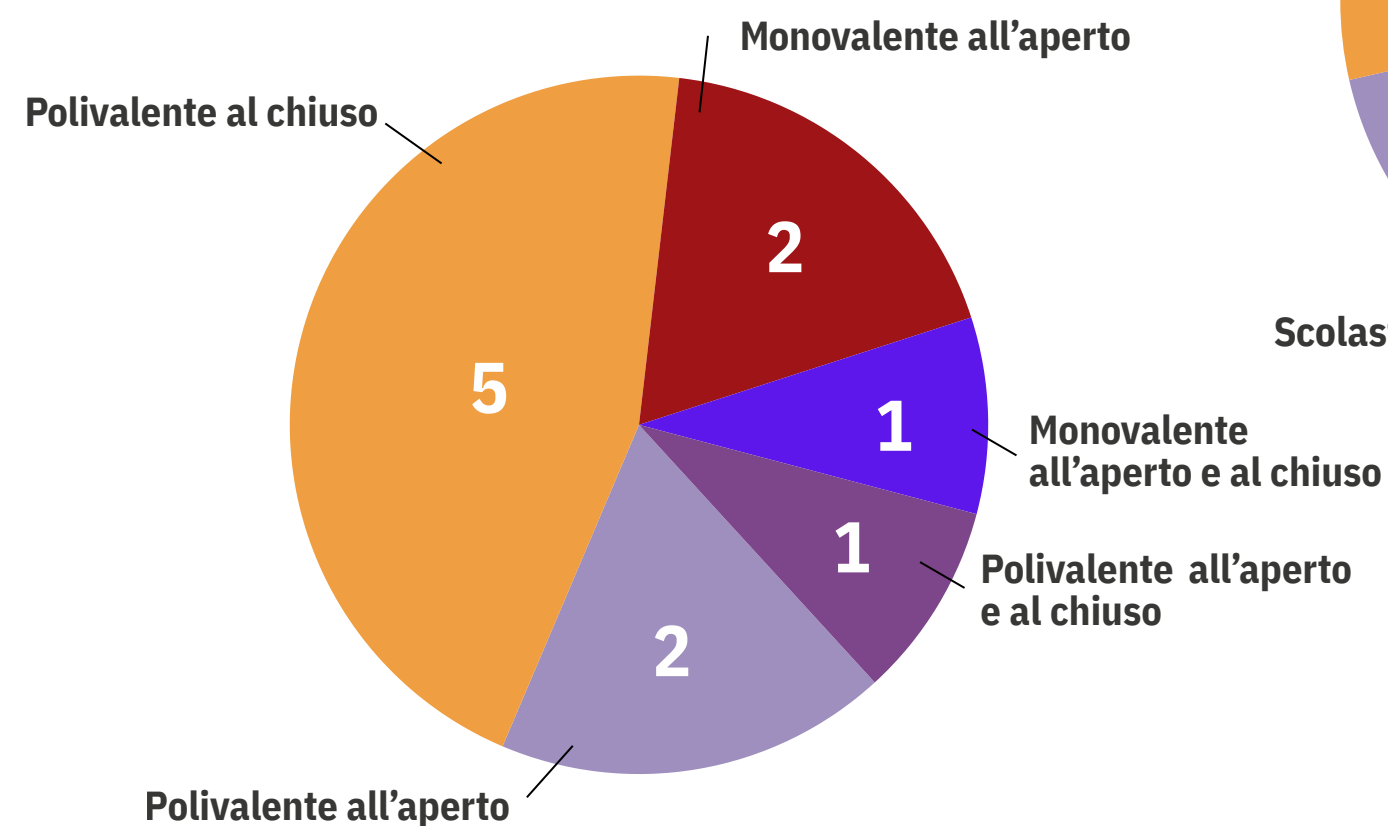
PROPRIETÀ



CONTESTO



TIPOLOGIA





LE DISCIPLINE

12 DISCIPLINE SPORTIVE PRATICATE

per spazio sportivo



11



5



4



3



2



2




2



1



1



1



1



1




ACCESSIBILITÀ DEGLI IMPIANTI

10 su 11

Impianti sono
raggiungibili con il
trasporto pubblico

4 su 24

Spazi sportivi dotati
di tribune per gli
spettatori



ZERO


Tribune accessibili da
persone con disabilità

20 su 24

Spazi sportivi sono
accessibili da atleti
con disabilità

8 su 24

Spazi sportivi hanno
un WC accessibile per
atleti con disabilità



solo 1

Spazio sportivo dotato
di doccia per atleti
con disabilità



L'EDILIZIA SCOLASTICA



Analisi dei Bisogni



Attraverso la **somministrazione di questionari conoscitivi** che hanno permesso di realizzare una fotografia dell'attuale situazione sportiva e tracciare una prima ipotesi sulle principali necessità e bisogni dello sport



I TARGET

DOMANDA SPORTIVA



Studenti



Cittadini/Famiglie



Praticanti



Insegnanti

OFFERTA SPORTIVA



**Società
Sportive**



**Allenatori,
Tecnici e
Istruttori**



I TARGET

DOMANDA SPORTIVA



Studenti



Cittadini/Famiglie



Praticanti



Insegnanti

OFFERTA SPORTIVA



**Società
Sportive**



**Allenatori,
Tecnici e
Istruttori**



I NUMERI

946 RISPOSTE



673

Studenti



141

Cittadini/Famiglie



77

Praticanti

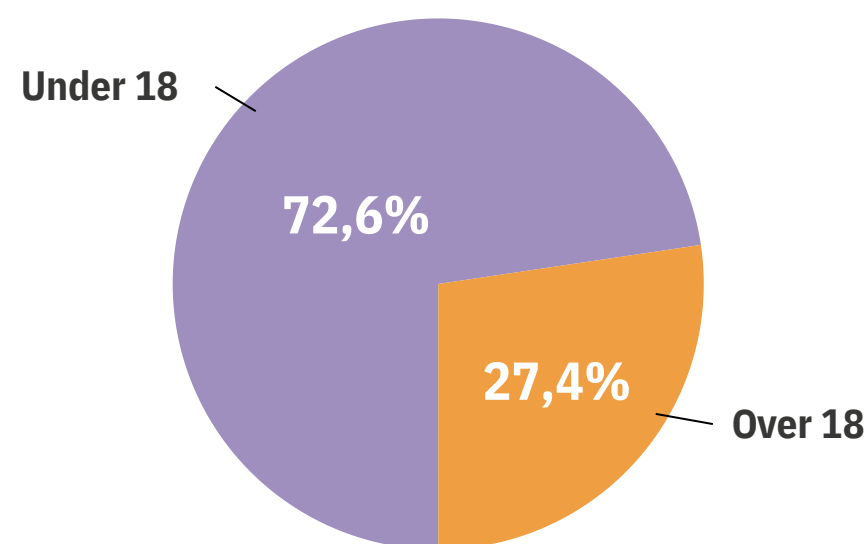


55

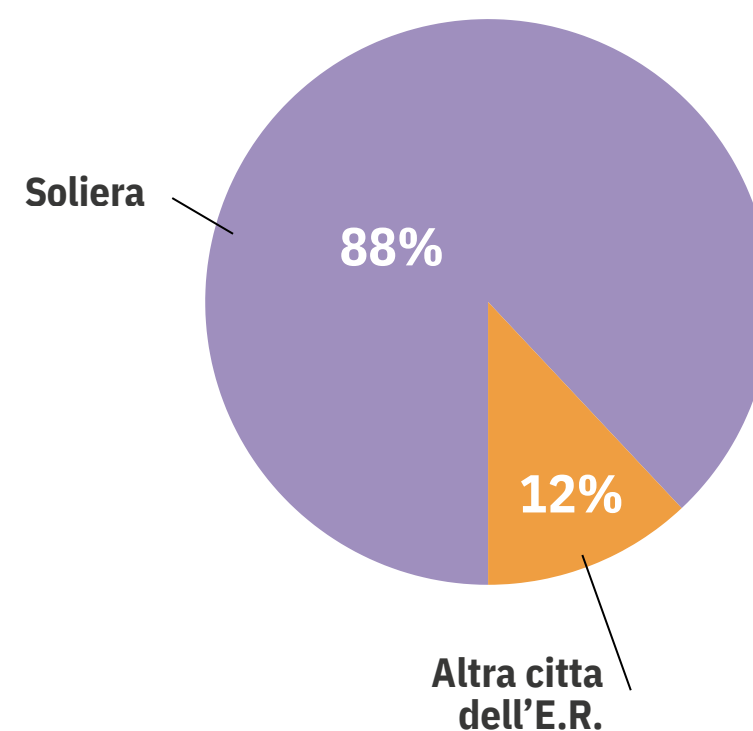
Insegnanti

PROFILAZIONE

ETÀ



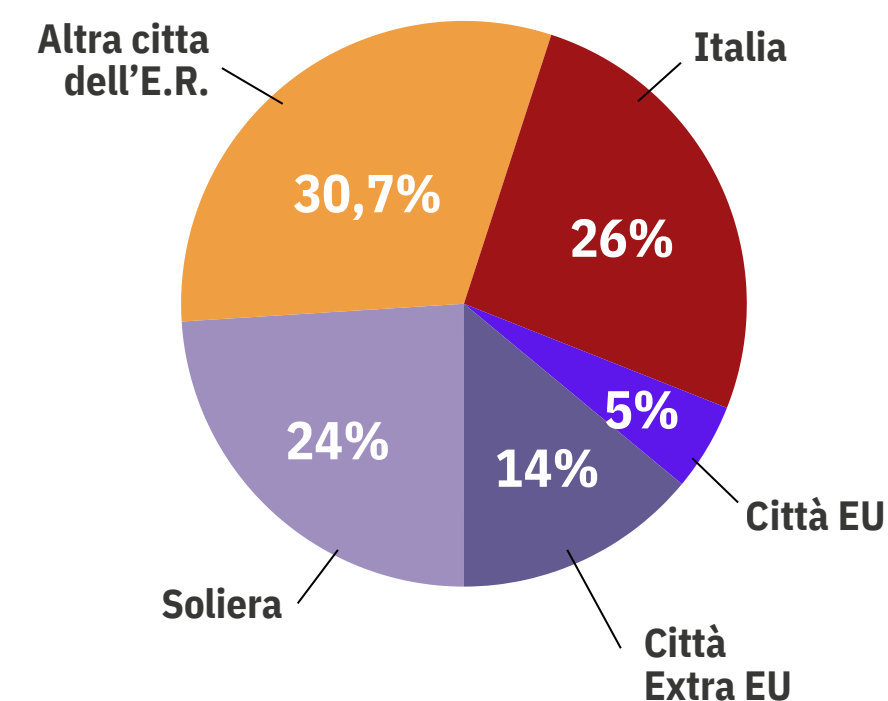
RESIDENZA



GENERE

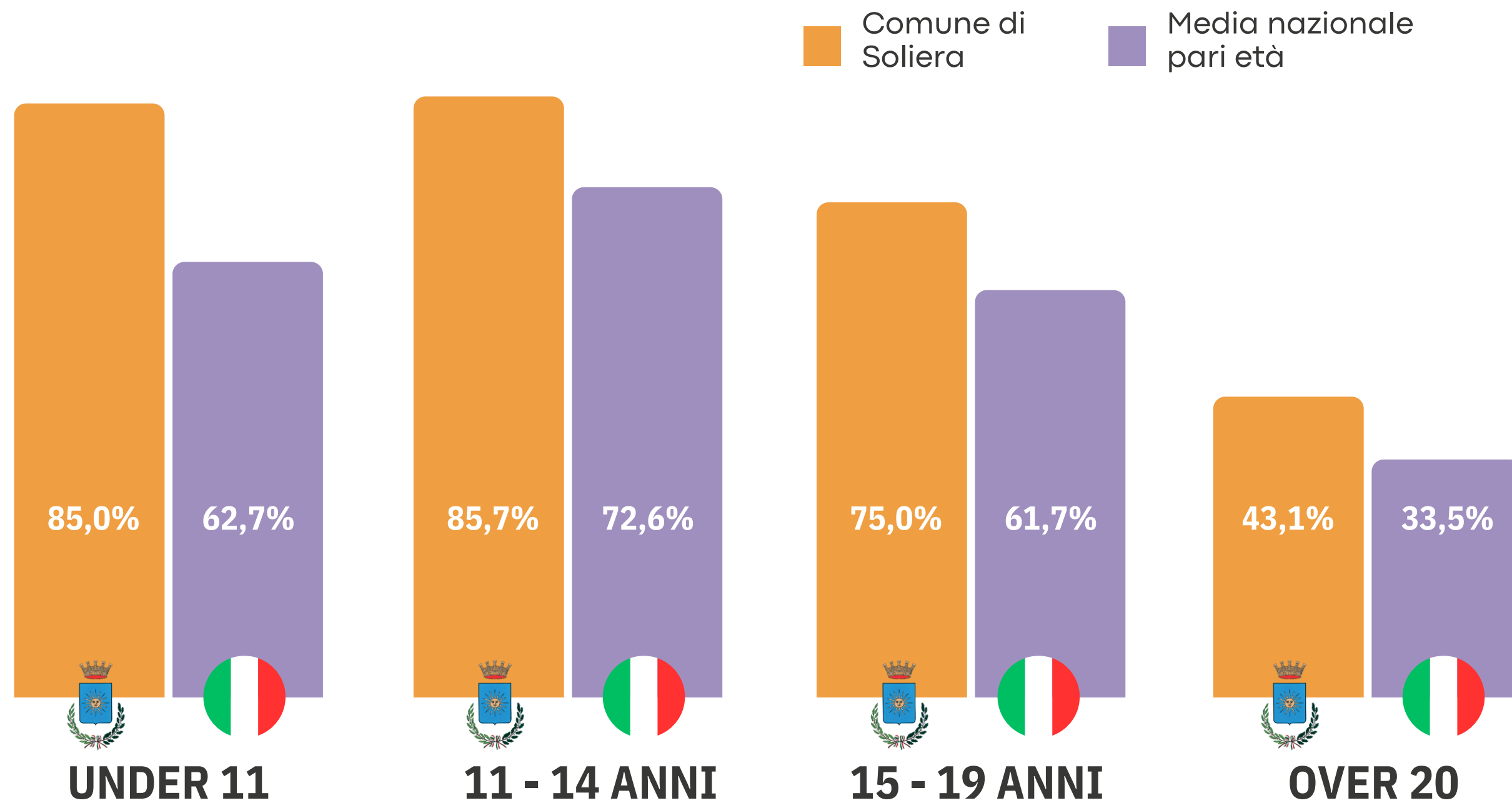


ORIGINE





LE ABITUDINI DI PRATICA





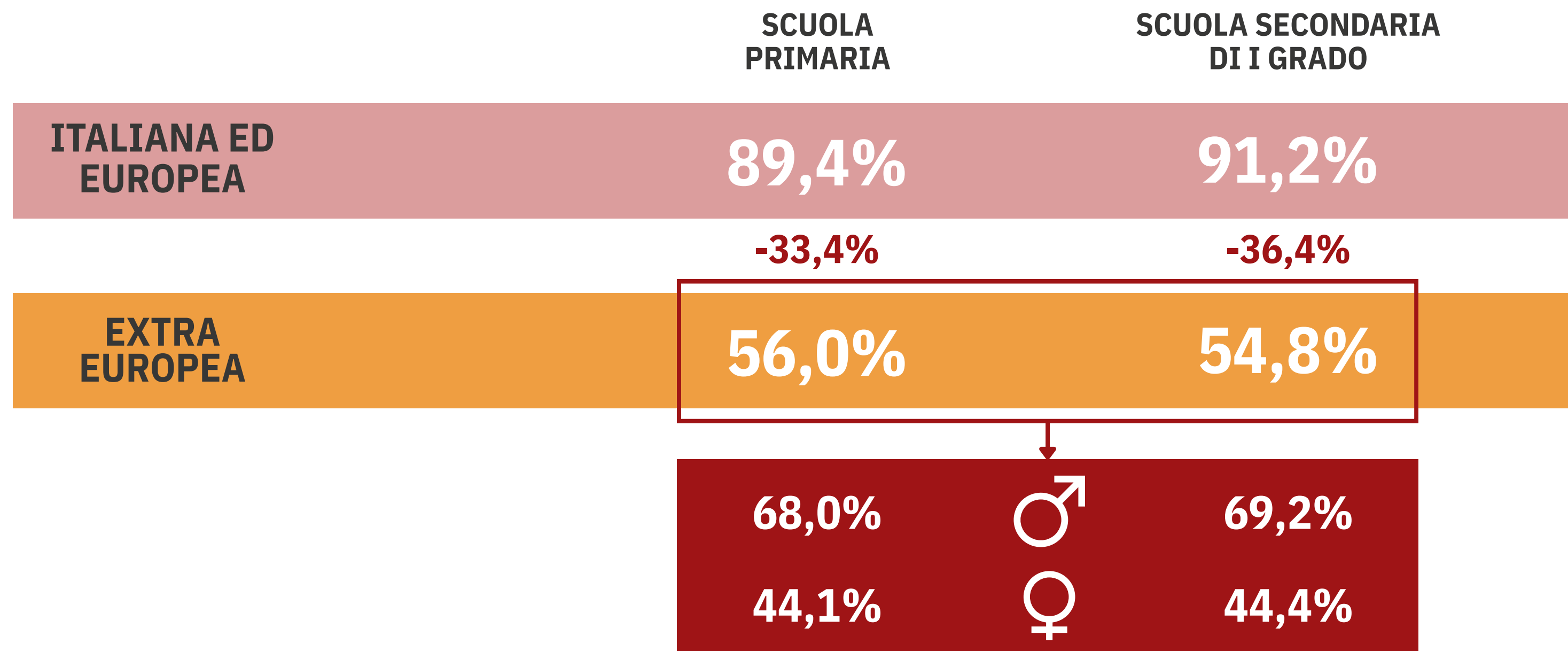
L'ESEMPIO DEI GENITORI

RAGAZZI PRATICANTI		
	SCUOLA PRIMARIA	SCUOLA SECONDARIA DI I GRADO
PRATICANTI	94%	100%
GENITORI	-16%	-22%
NON PRATICANTI	67%	78%



L'ORIGINE DEI GENITORI

RAGAZZI PRATICANTI





LA GIORNATA TIPO

SCUOLA PRIMARIA

SCUOLA SECONDARIA
DI I GRADO


STUDIO	87 min	+45	132 min
ATTIVITA' FISICA E MOTORIA	87 min	+42	129 min
DISPOSITIVI ELETTRONICI	66 min	+74	140 min
TELEVISIONE	71 min	-14	57 min



IL DROP OUT

PRINCIPALI MOTIVI

CIRCA **1 SU 2**
DICHIARA DI AVER SMESSO
TRA I 10 E I 12 ANNI



Non avevo tempo per fare sport

Non riuscivano a conciliare
l'impegno scolastico con quello
sportivo

34%

Non mi piace fare sport

Non erano portati per lo sport

20%



GLI INCENTIVI

COSA POTREBBE AIUTARE A COMINCIARE/RICOMINCIARE A FARE SPORT

EX PRATICANTI	Avere più tempo a disposizione 56%	Spazi sportivi vicino a casa 30%	Avere un allenatore che crede in me 26%
NON PRATICANTI	Avere più tempo a disposizione 39%	Spazi sportivi vicino a casa 39%	Costi di iscrizione meno 30%

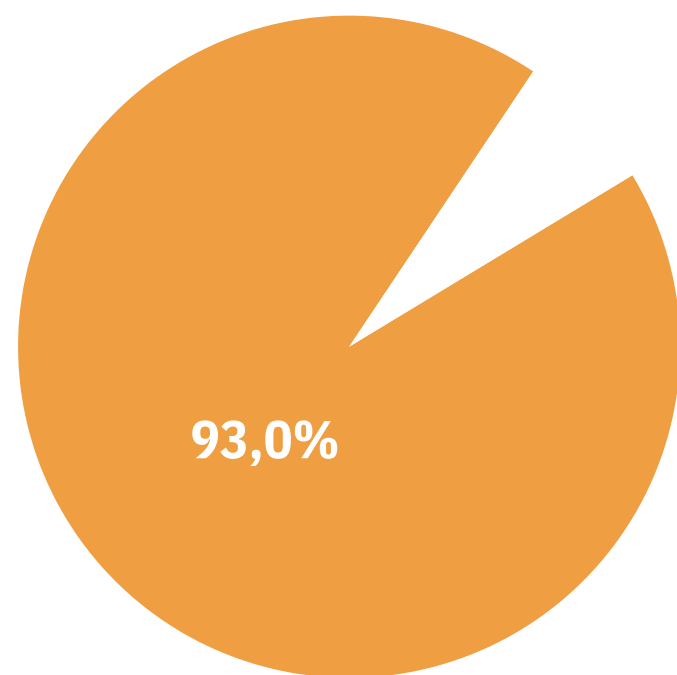
LA GIORNATA TIPO

FOCUS PRATICANTI E NON

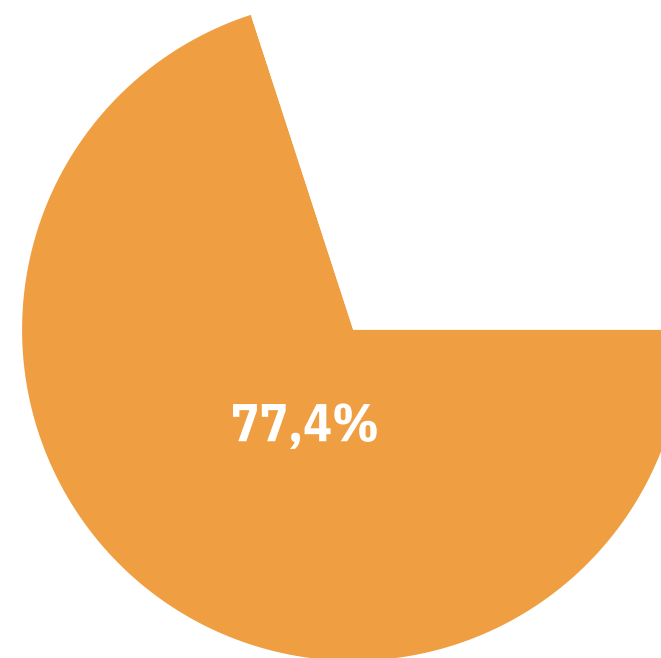
	SCUOLA PRIMARIA		SCUOLA SECONDARIA DI I GRADO	
	praticanti	non praticanti	praticanti	non praticanti
STUDIO	83 min	108 min	134 min	121 min
ATTIVITA' FISICA E MOTORIA	98 min	-75	140 min	-77
DISPOSITIVI ELETTRONICI	60 min	+40	134 min	+41

I PRATICANTI LE MODALITÀ

SPORT STRUTTURATO

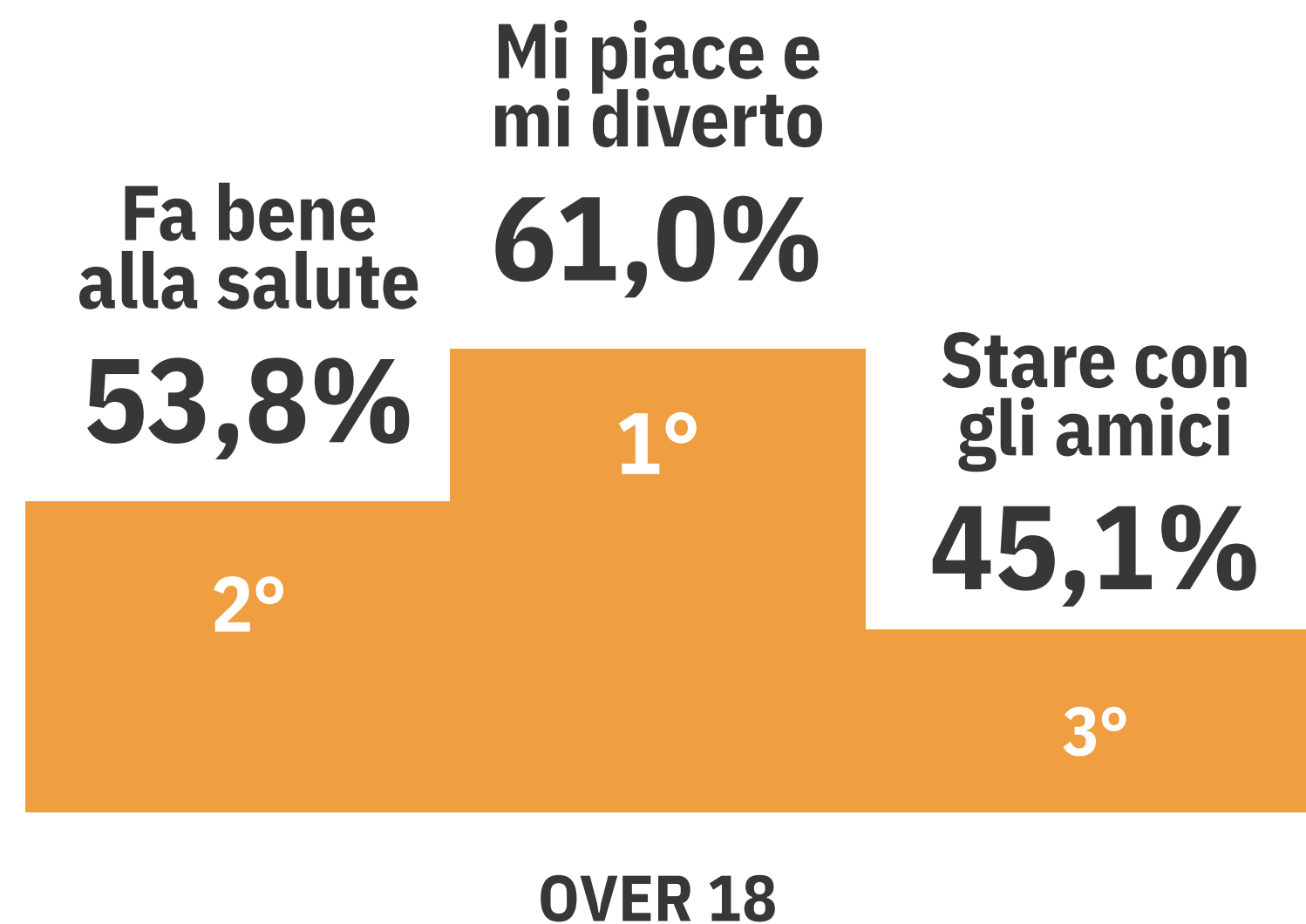
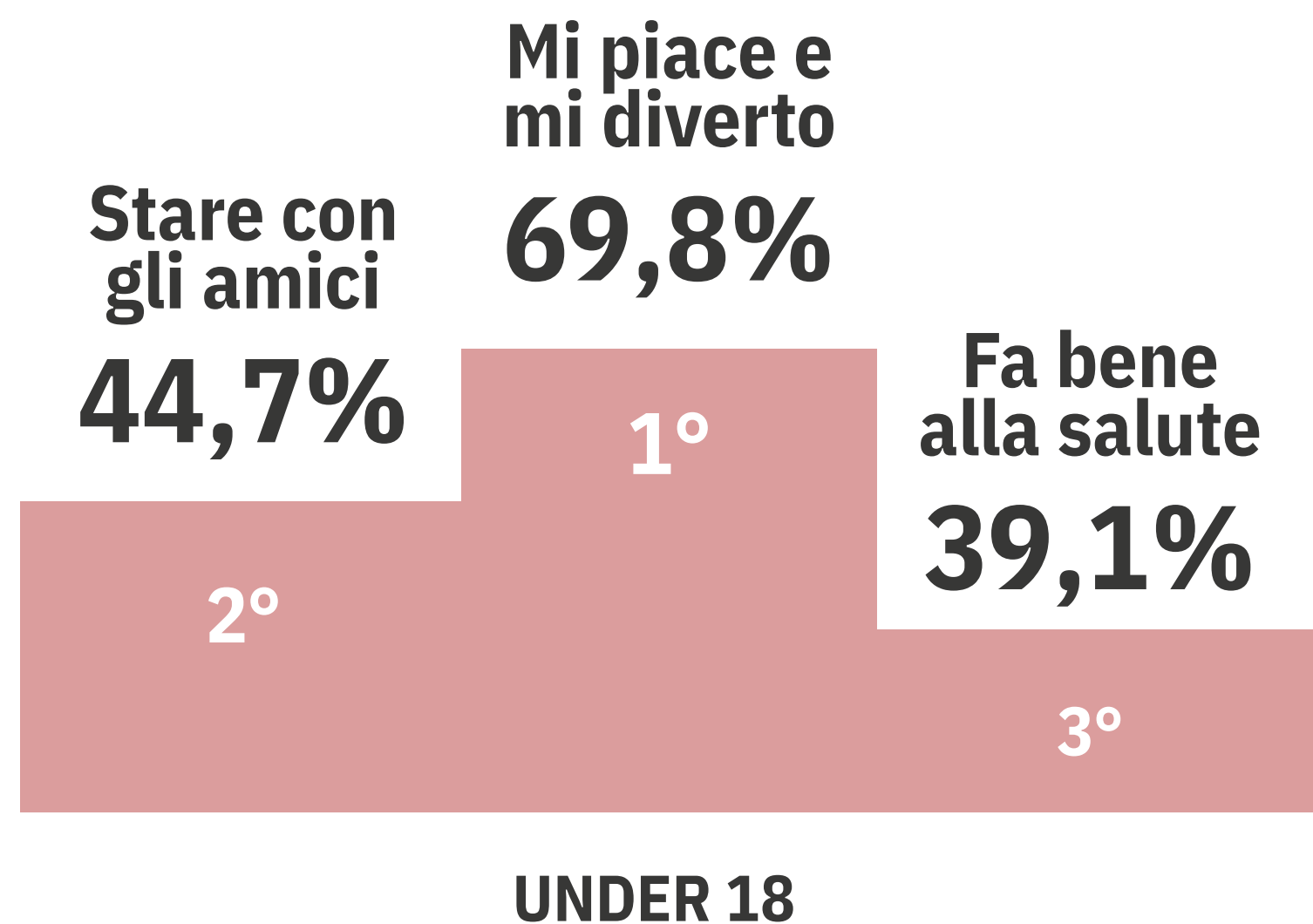


UNDER 18

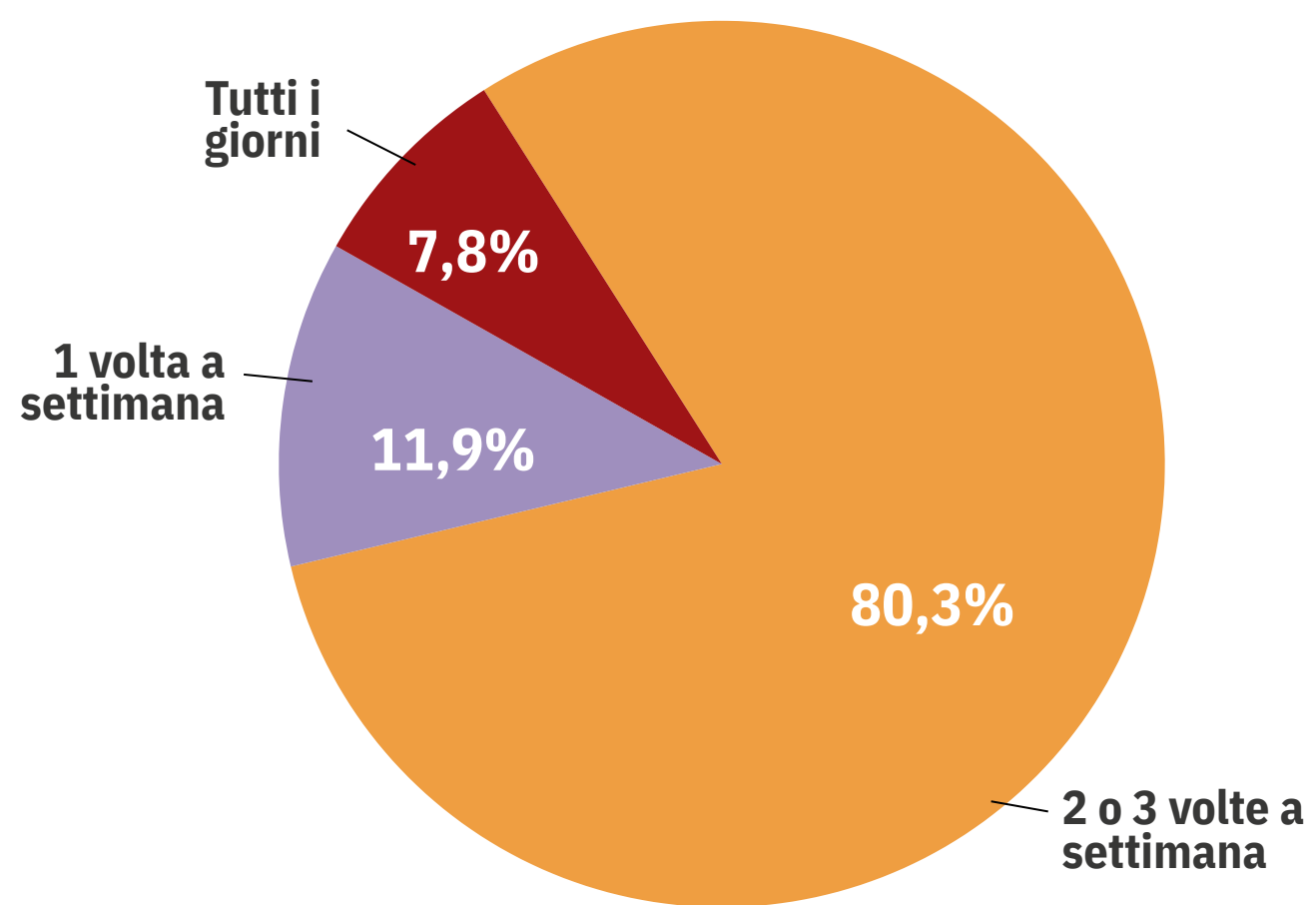


OVER 18

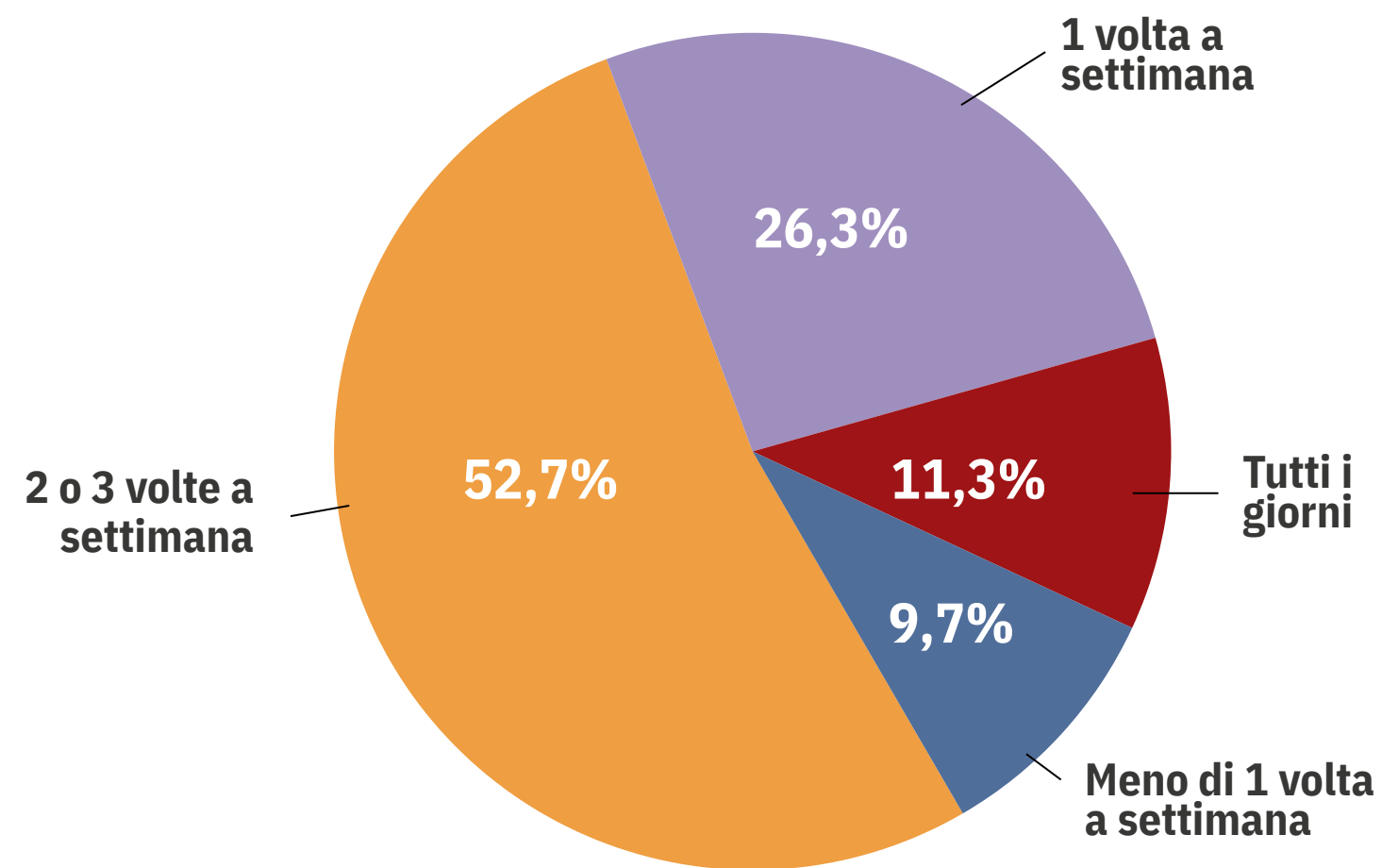
I PRATICANTI I MOTIVI DELLA PRATICA



I PRATICANTI LA FREQUENZA DI PRATICA



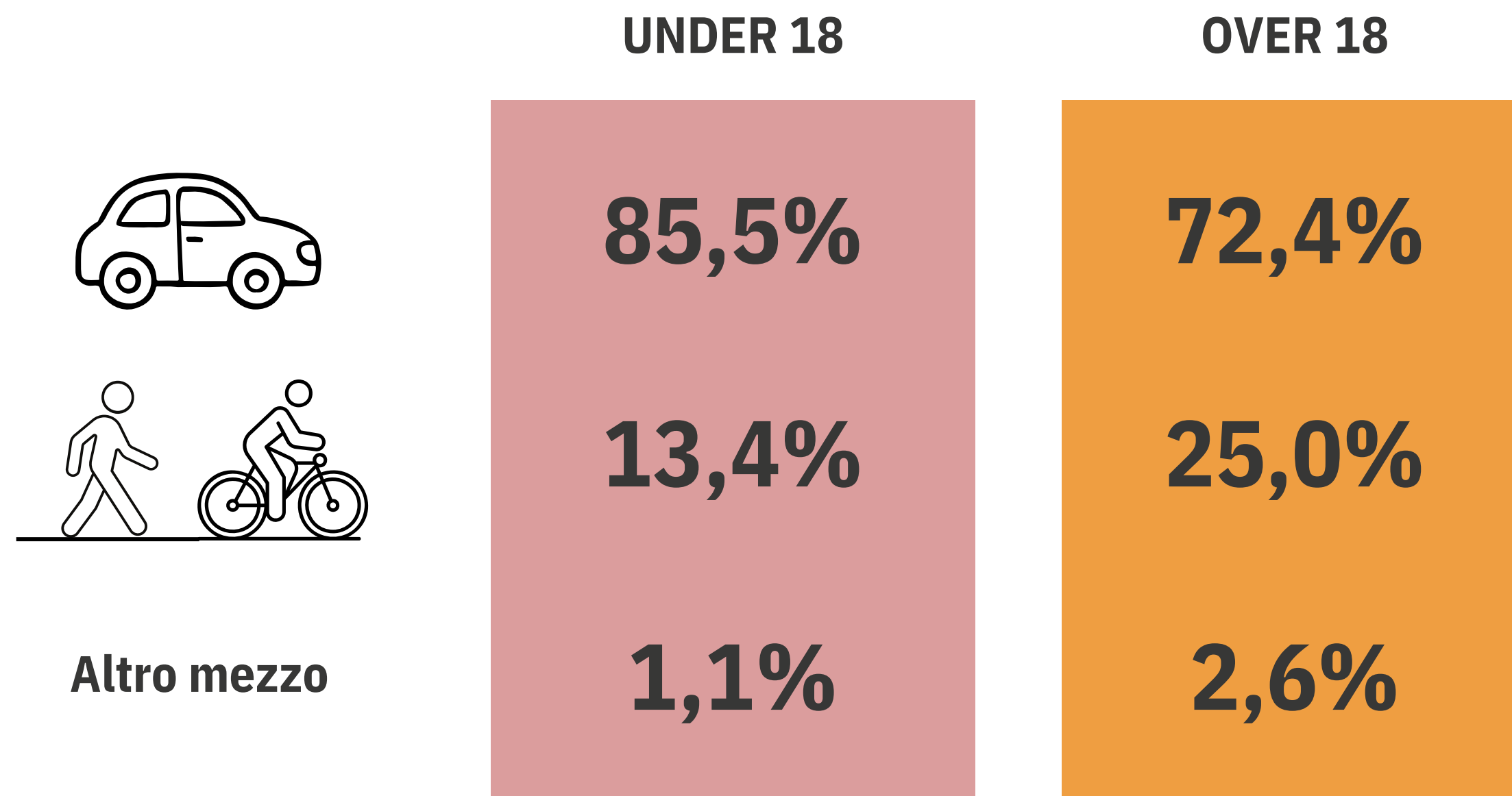
UNDER 18



OVER 18



I PRATICANTI GLI SPOSTAMENTI





I TARGET

DOMANDA SPORTIVA



Studenti



Cittadini/Famiglie



Praticanti



Insegnanti

OFFERTA SPORTIVA



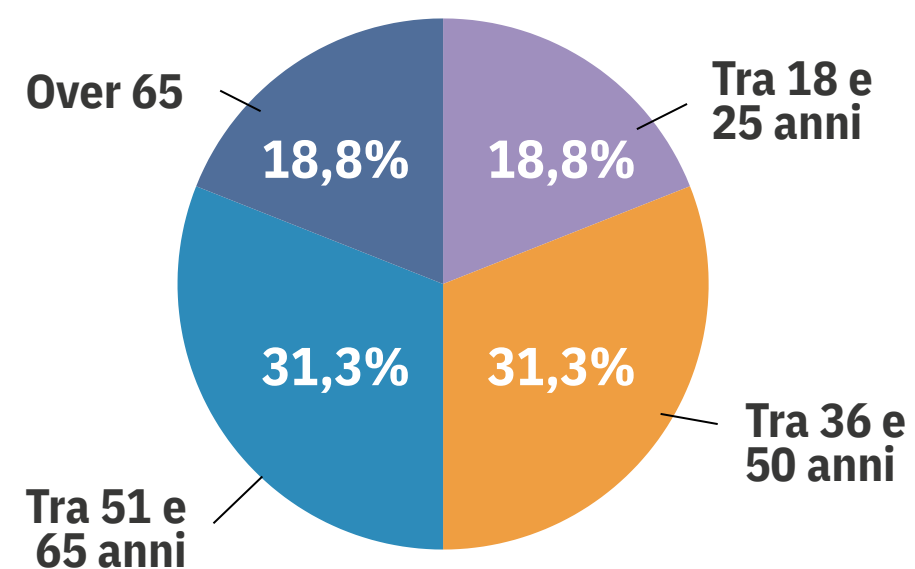
Società
Sportive



Allenatori,
Tecnici e
Istruttori

PROFILAZIONE RISPONDENTI

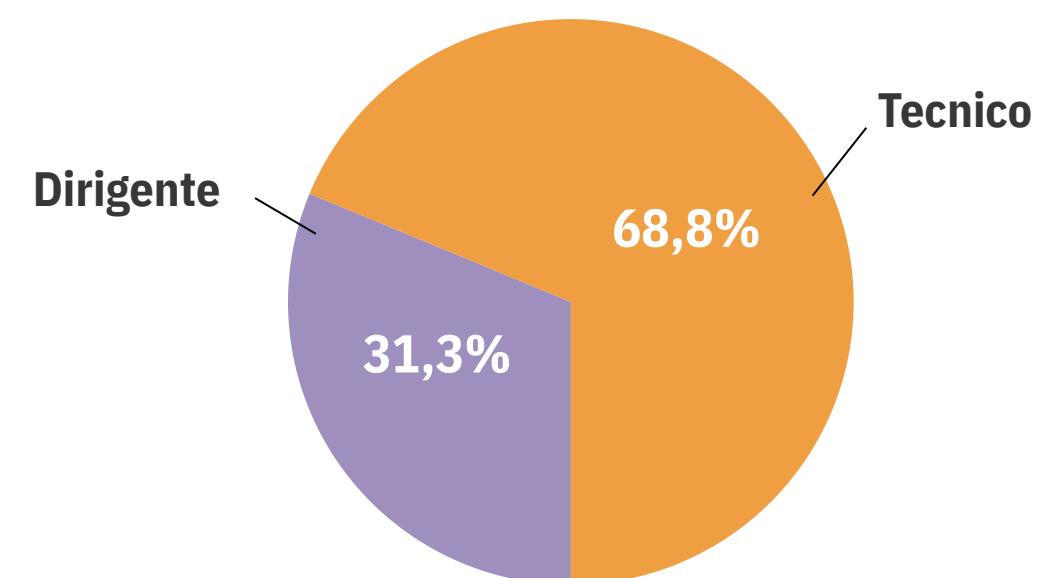
ETÀ



GENERE

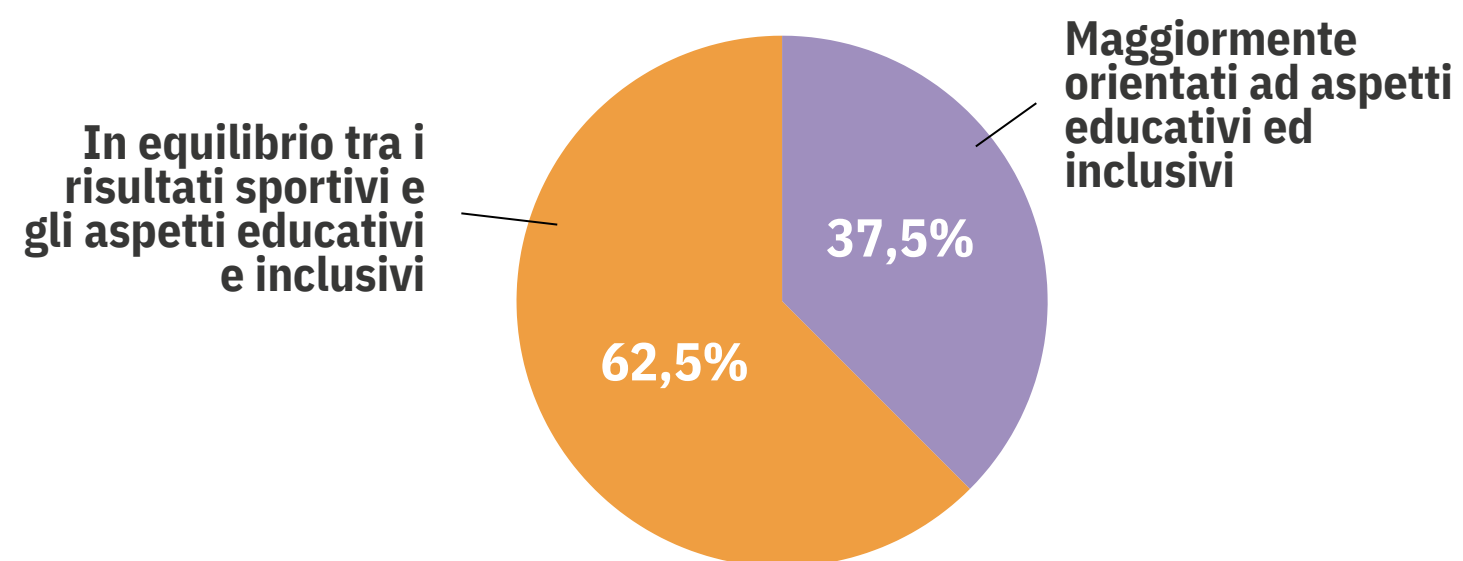


RUOLO

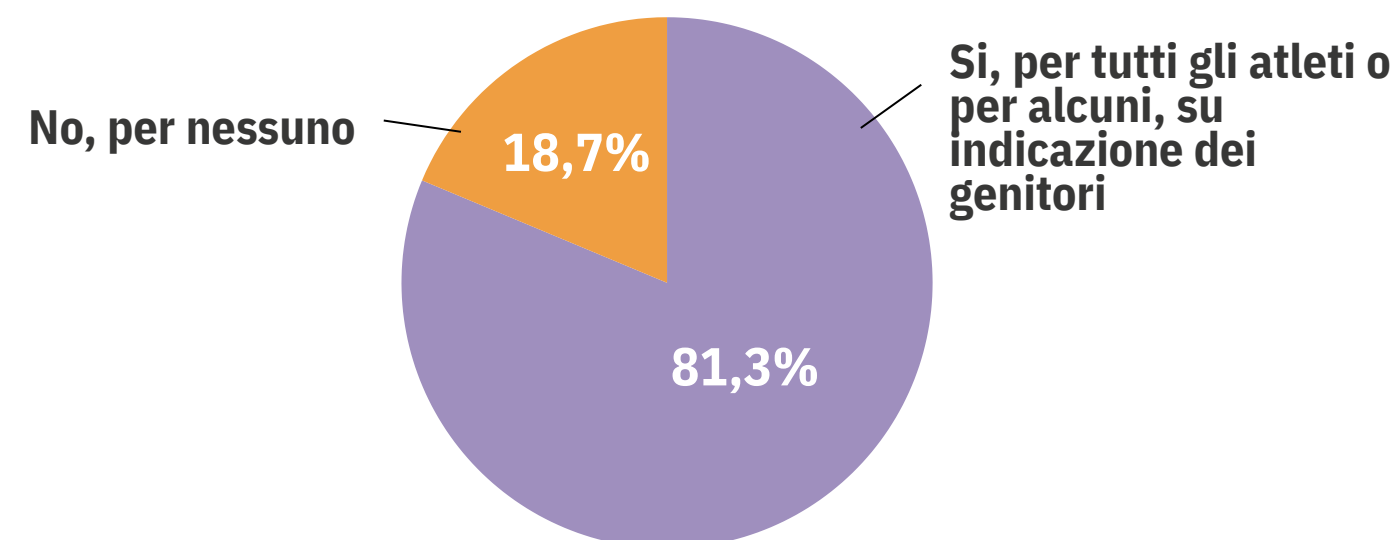


OBIETTIVI SOCIETARI

FINALITÀ



ATTENZIONE ALL'ANDAMENTO SCOLASTICO





I MOTIVI DELLA PRATICA

**QUALI SONO LE
PRINCIPALI
RAGIONI PER CUI
I RAGAZZI..**

FANNO SPORT	Gli piace e si divertono 69%	Stare con gli amici 69%	Sono spinti dalla famiglia 20%
NON FANNO SPORT	Hanno altre passioni 38%	I genitori preferiscono faccia altro 25%	Lo sport richiede troppo impegno 25%



GLI INCENTIVI

COSA POTREBBE AIUTARE I RAGAZZI A COMINCIARE/RICOMINCIARE A FARE SPORT

Sensibilizzare i genitori
all'importanza della
pratica sportiva per un
bambino/ragazzo

56%

Aiuti economici
alla famiglia

30%

Avere amici che
praticano sport

26%



UN GIUDIZIO SUL PRESENTE



GLI IMPIANTI SPORTIVI

Quanto ritenete che gli **spazi che utilizzi per la pratica siano sufficienti** in termini di **capienza, turni e orari**?

Quanto ritenete che gli **spazi che utilizzi per la pratica siano sufficienti** in termini di **logistica** (parcheggi, aree accessorie, bar, etc.)?

DOMANDA
SPORTIVA

6,47_{/10}

7,26_{/10}

OFFERTA
SPORTIVA

5,10_{/10}

5,63_{/10}

GLI IMPIANTI SPORTIVI

Manutenzione e comfort
dell'impiantistica sportiva

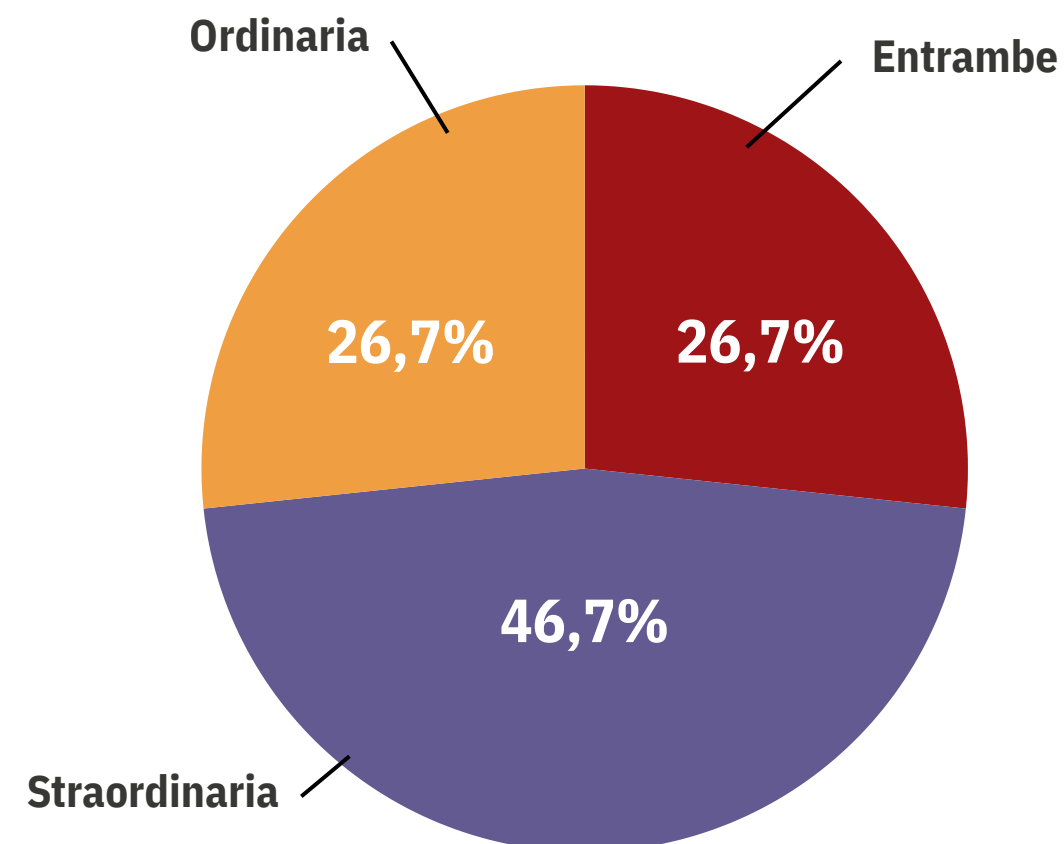
**DOMANDA
SPORTIVA**

5,32_{/10}

**OFFERTA
SPORTIVA**

5,94_{/10}

CHE TIPO DI MANUTENZIONE
RITIENI PRIORITARIA?





L'OFFERTA SPORTIVA VISTA DALLA DOMANDA SPORTIVA

Varietà dell'offerta
sportiva

6,68

Costi di accesso alle
strutture

5,90

Proposta di
grandi eventi

4,68

Attenzione per la pratica
sportiva accessibile

5,89

N° Discipline sportive
praticabili

6,89

N° Società
sportive

6,69

Costi

5,64



IL FUTURO DELLO SPORT



IL FUTURO DELLO SPORT

DOMANDA SPORTIVA

Aumenterà la richiesta
di sport "on demand"

36,4%

Aumenterà la richiesta
di sport indoor

35,7%

Le persone saranno più attive
e praticheranno più sport

29,4%

OFFERTA SPORTIVA

Aumenterà la richiesta
di sport indoor

43,8%

Aumenterà la richiesta di
sport per persone
adulte/terze età

37,5%

Crescerà il bisogno di eventi
medio/piccoli di promozione
dell'attività sportiva

25,0%



COSA SERVE AL TERRITORIO

DOMANDA
SPORTIVA

Impianto
natatorio

37,6%

**Palestre
multifunzionali**

31,9%

Aree Fitness
libere

31,2%

OFFERTA
SPORTIVA

**Palestre
multifunzionali**

38%

Campi da
calcio

25%

Piste di
pattinaggio

25%



COME FAVORIRE LA PRATICA SPORTIVA

DOMANDA SPORTIVA

Percorsi dedicati
(es. ciclabili, sentieri)

45,2%

Aree attrezzate per
lo sport diffuso

38,6%

Nuove strutture per lo
sport indoor

37,9%

OFFERTA SPORTIVA

Aree attrezzate per
lo sport diffuso

50%

Appuntamenti organizzati
di promozione sportiva

50%

Contributi per le famiglie in
condizione di fragilità

43,8%



COSA PUÒ MIGLIORARE OFFERTA SPORTIVA

DOMANDA SPORTIVA

Progetti per facilitare la
conciliazione dei tempi di
vita/lavoro/famiglia

58,1%

Attivazione di progetti
multisport per
bambini/ragazzi

46,1%

Maggiori opportunità di
praticare sport a scuola

44,2%

OFFERTA SPORTIVA

Maggiori opportunità di
praticare sport a scuola

56,3%

Progetti per facilitare la
conciliazione dei tempi di
vita/lavoro/famiglia

37,5%

Attivazione di progetti
multisport per
bambini/ragazzi

37,5%



COSA PUÒ MIGLIORARE IMPIANTI SPORTIVI

DOMANDA SPORTIVA

Modernità, qualità e
comfort delle strutture
e degli impianti

61,8%

Maggiore disponibilità
di impianti per la
pratica sportiva

40,1%

Nuove attrezzature
e dotazioni

32,7%

OFFERTA SPORTIVA

Modernità, qualità e
comfort delle strutture
e degli impianti

62,5%

Recupero di impianti
esistenti ma abbandonati
o trascurati

62,5%

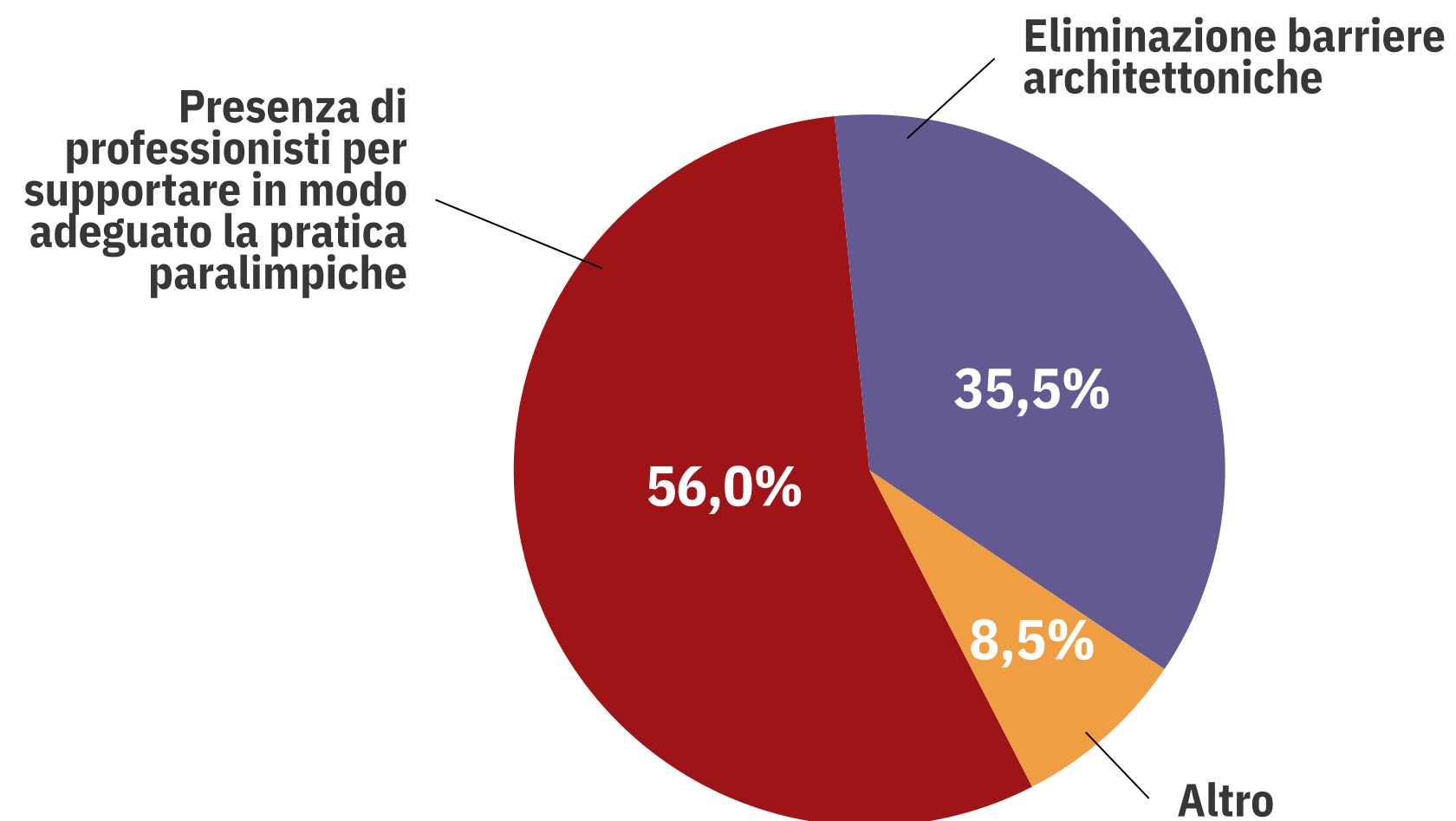
Maggiore disponibilità
di impianti per la
pratica sportiva

50,0%

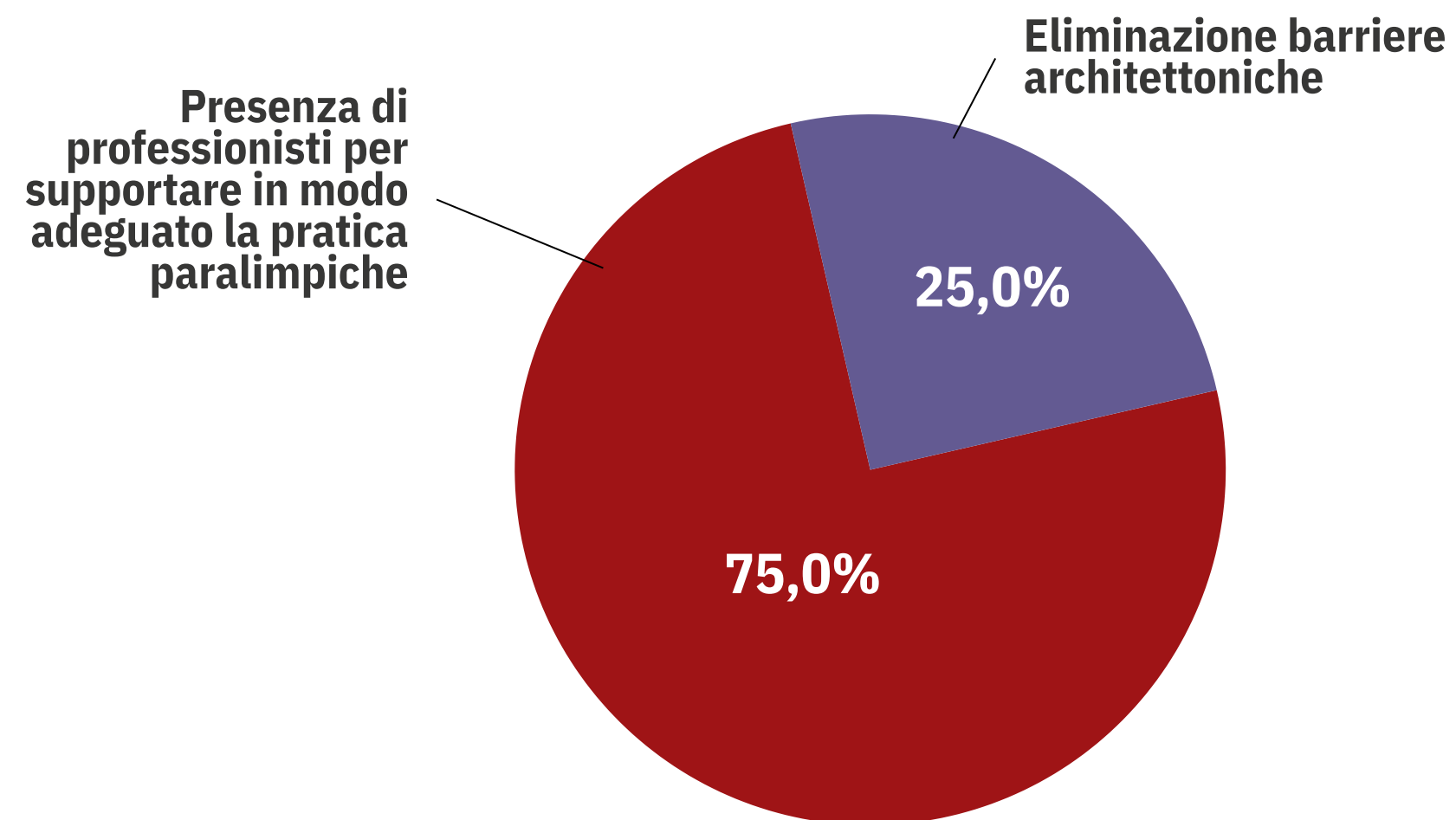


COSA PUÒ MIGLIORARE ACCESSIBILITÀ

**DOMANDA
SPORTIVA**



**OFFERTA
SPORTIVA**





HIGHLIGHTS



HIGHLIGHTS

6.466
CITTADINI
ATTIVI

3.242
TESSERATI

4.048
SEDENTARI

24
SPAZI SPORTIVI

CIRCA
3.000
PRATICANTI
DESTRUTTURATI

CARICO
POTENZIALE
269
CITTADINI ATTIVI/SPAZIO



HIGHLIGHTS

PROPENSIONE ALLA
PRATICA IN MEDIA


+12%
SULLA MEDIA
NAZIONALE

INCIDENZA
SULLA PRATICA

-20%
SE I GENITORI
NON SONO SPORTIVI

DIVERTIMENTO
PRINCIPALE MOTIVO
DELLA PRATICA DI
ADULTI E BAMBINI

**TRA 10 E
12 ANNI**
ETÀ PREVALENTE DI
ABBANDONO SPORTIVO



PRINCIPALE
MOTIVO
**MANCANZA
DI TEMPO**






HIGHLIGHTS

TARGET D'ACCORDO NEL
RITENERE CHE IN FUTURO

**AUMENTERÀ LA RICHIESTA
DI SPORT INDOOR**



E CHE, DI CONSEGUENZA,
SERVANO

**NUOVE PALESTRE
MULTIFUNZIONALI**

MA PER PROMUOVERE UNA MAGGIOR
PARTECIPAZIONE SPORTIVA, SERVIREBBERO

**AREE ATTREZZATE PER
LO SPORT DIFFUSO**

DAL PUNTO DI VISTA DELL'IMPIANTISTICA
SPORTIVA, A SOLIERA SERVIREBBE MIGLIORARE

**MODERNITÀ, QUALITÀ E
COMFORT DELLE STRUTTURE
E DEGLI IMPIANTI**



**SPORT BENE COMUNE
-SOLIERA 2035**

**GRAZIE
PER L'ATTENZIONE**



COMUNE DI SOLIERA
PROVINCIA DI MODENA



Con il contributo della Legge Regionale 15/2018
Bando partecipazione 2025 – Linea B