

ANALISI DEI BISOGNI TERRITORIALI

Il punto di vista delle **Praticanti Sportivi**



COMUNE DI SOLIERA
PROVINCIA DI MODENA



Con il contributo della Legge Regionale 15/2018
Bando partecipazione 2025 – Linea B

realizzazione a cura di:





PREMESSA

Il **Comune di Soliera**, con il supporto di **SG Plus** e **Principi Attivi**, ha avviato un percorso di indagine, attraverso la somministrazione di questionari, mirato a comprendere la diffusione dell'attività sportiva, le diverse modalità di pratica, i principali bisogni e necessità dei cittadini del territorio.

I questionari hanno coinvolto:



Studenti



Cittadini/Famiglie



Praticanti



Insegnanti



Società
Sportive

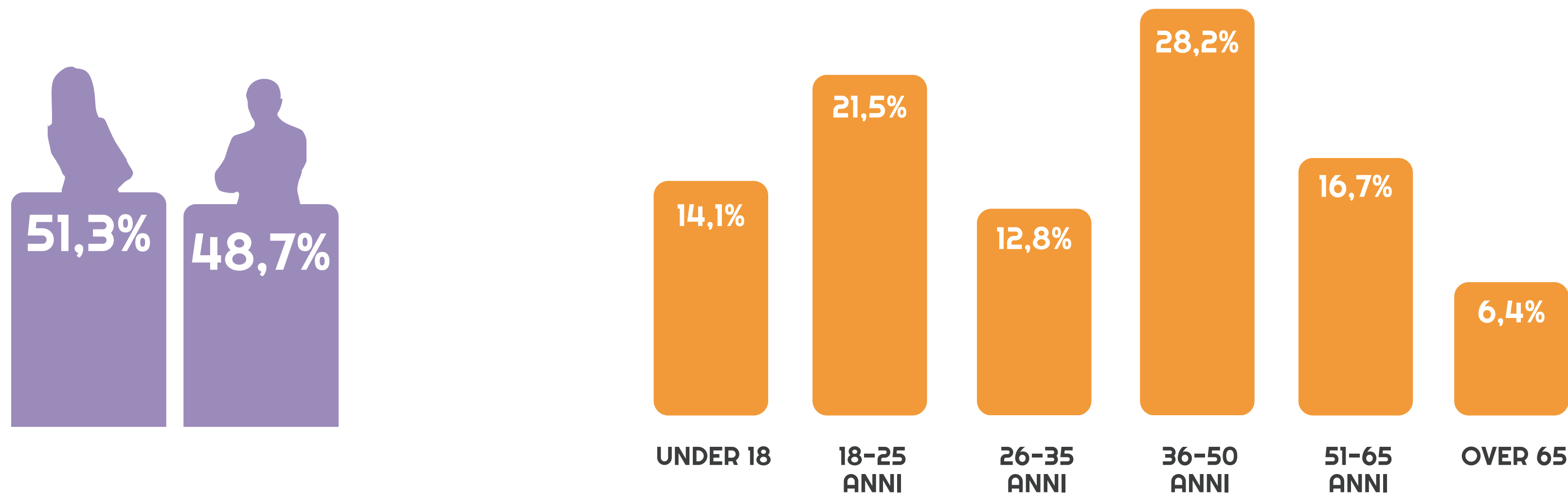


Allenatori, Tecnici
e Istruttori



I PARTECIPANTI

Al questionario hanno partecipato **78 persone**, con una leggera prevalenza del genere femminile.
Anagraficamente, prevalgono le risposte pervenute da persone di età compresa tra i **36 e i 50 anni**.





LA PROVENIENZA

Oltre il **90%** dei praticanti che hanno partecipato al questionario risiedono nel territorio del **Comune di Soliera**.

La restante percentuale si distribuisce sul territorio della Provincia di Modena.

Soliera

89,7%

**Frazione
di Soliera**

2,6%

**Altro Comune
della Provincia**

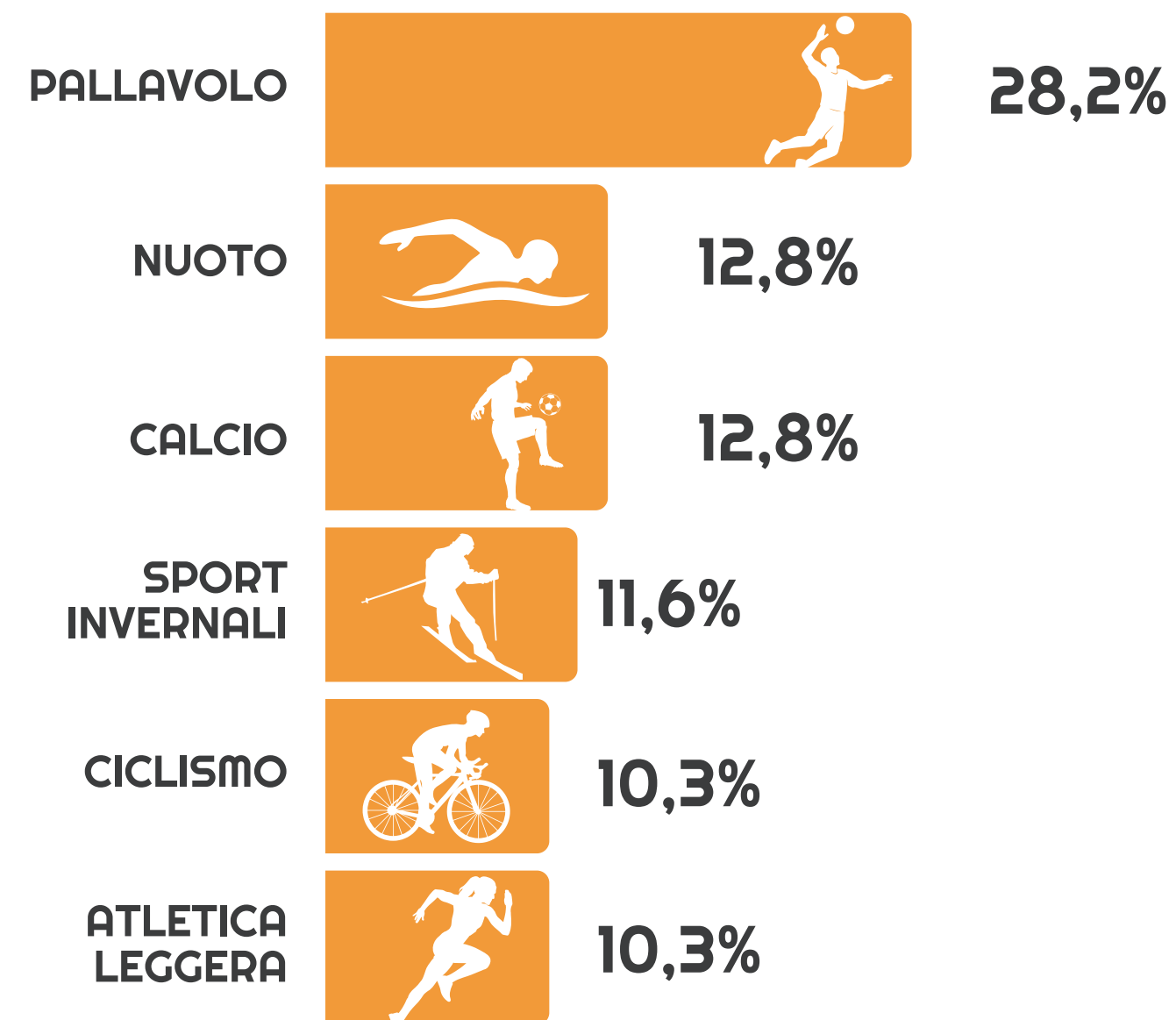
7,7%



LA PRATICA SPORTIVA

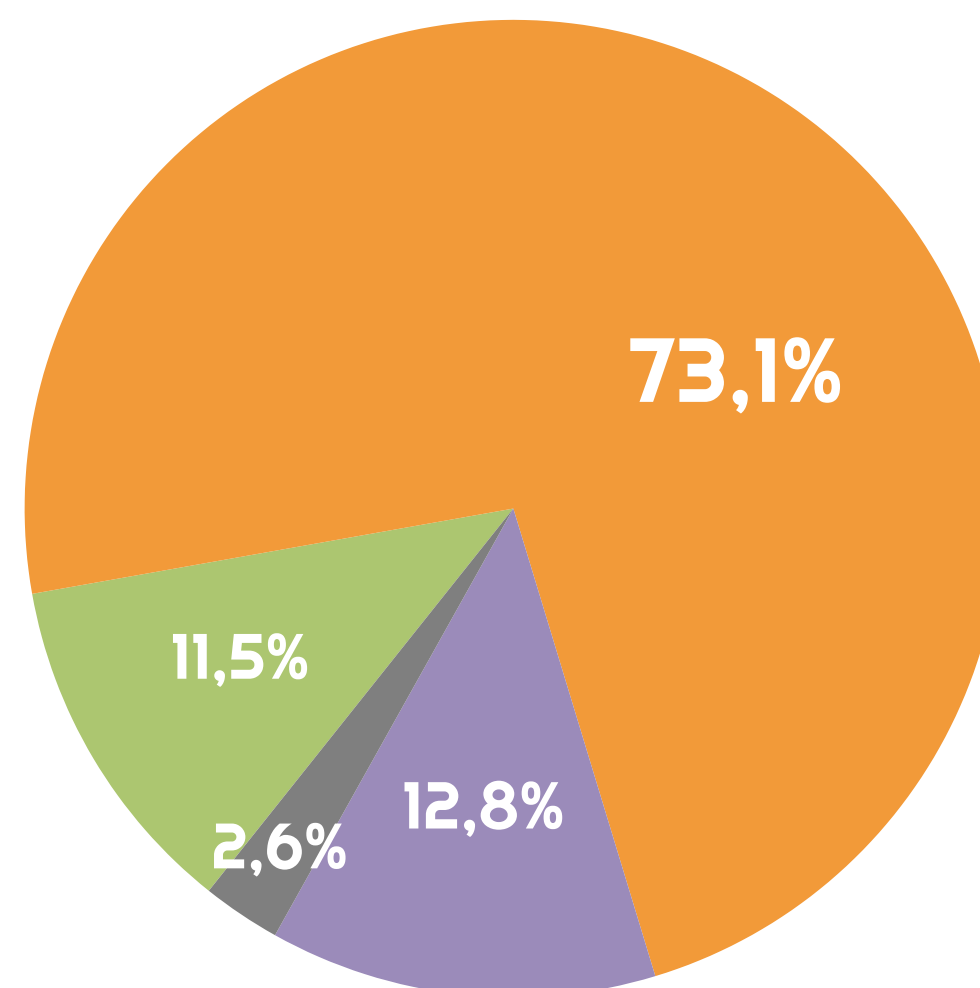
PRATICA STRUTTURATA E DESTRUTTURATA

La maggioranza dei praticanti fa sport in modo **strutturato** (60%), mentre poco meno del 40% in modo **destrutturato**.



LA FREQUENZA DI PRATICA

- TUTTI I GIORNI
- 2-3 VOLTE A SETTIMANA
- 1 VOLTA A SETTIMANA
- FREQUENZA SALTUARIA

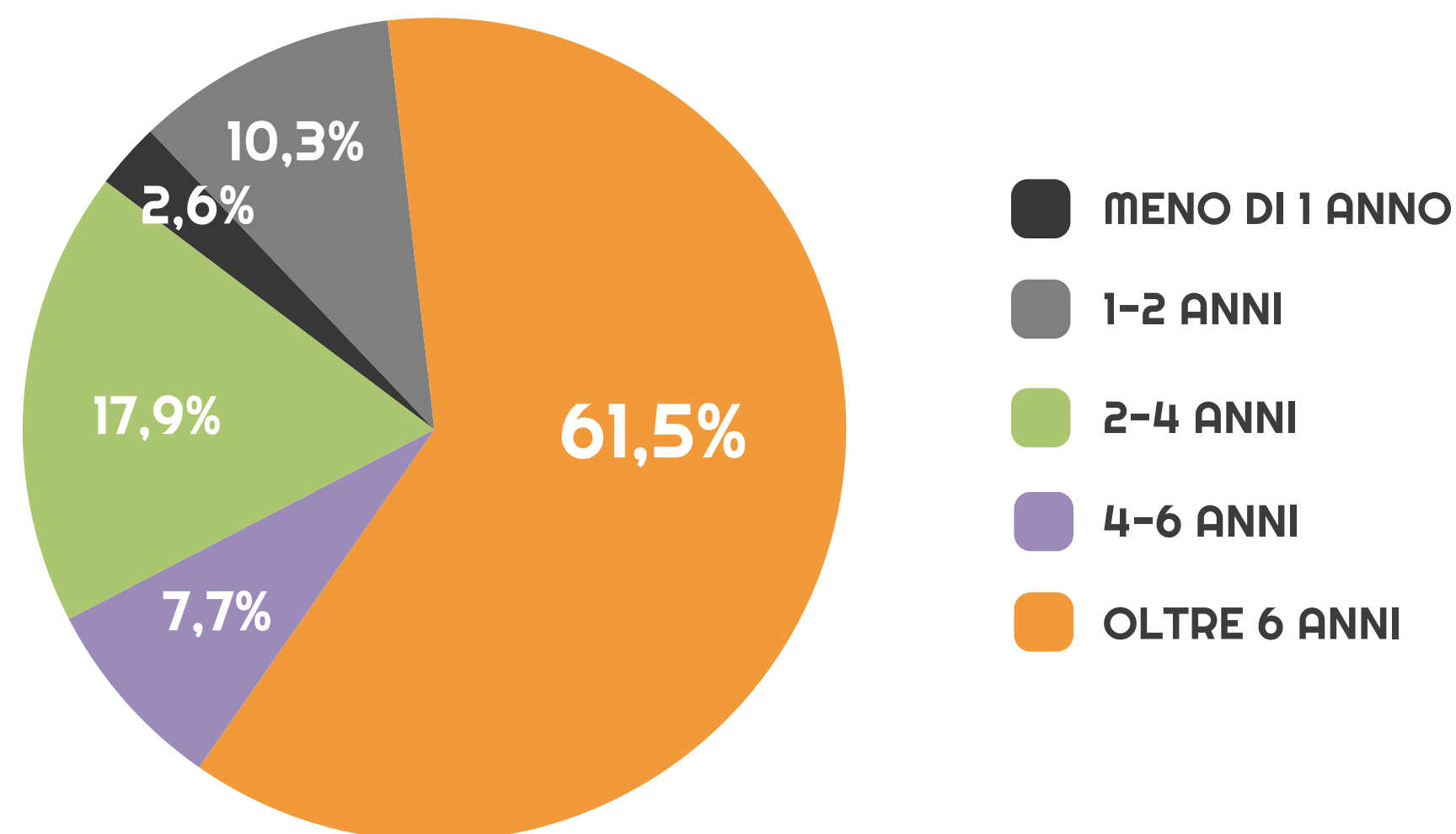


Oltre l'**85%** degli intervistati svolge attività **almeno 2/3 volte a settimana**, evidenziando che, tra loro, quasi un praticante su cinque fa sport **tutti i giorni**.



STORICITÀ DELLA PRATICA

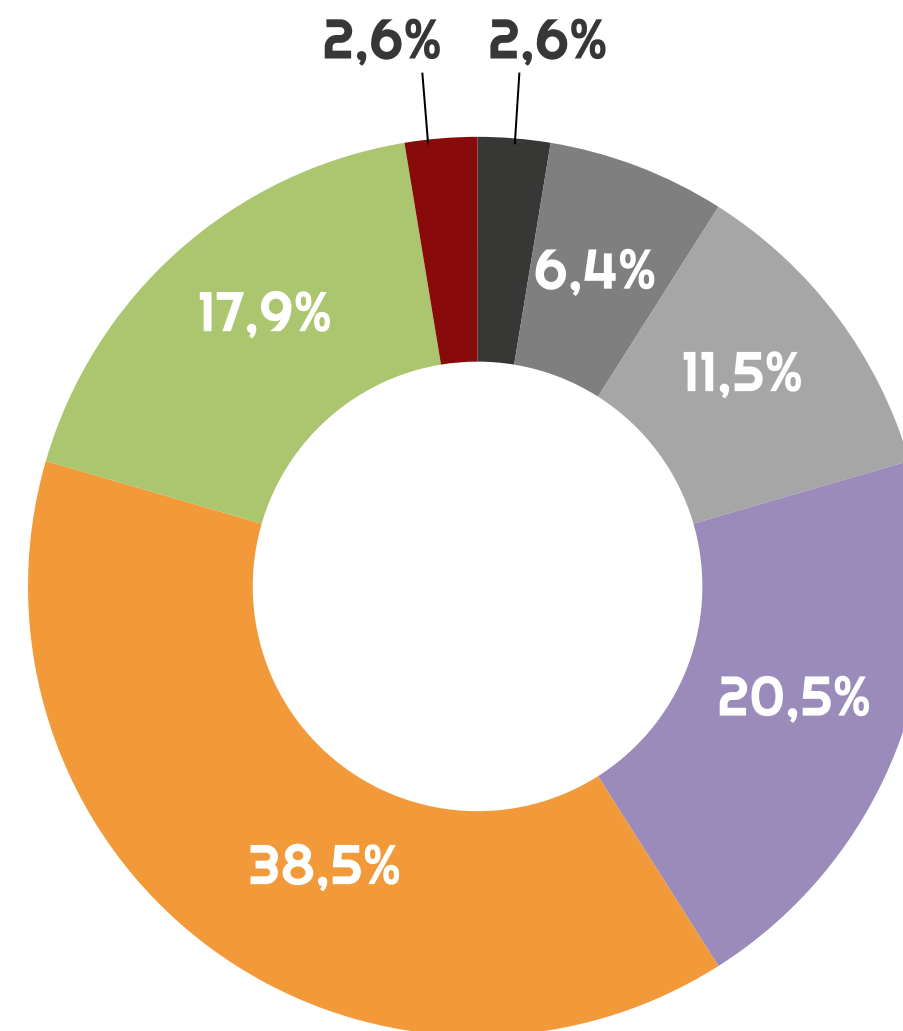
Oltre il **60%** praticano la stessa disciplina da oltre **sei anni**, un dato che testimonia come, a guidare la scelta della disciplina sia la passione sportiva.



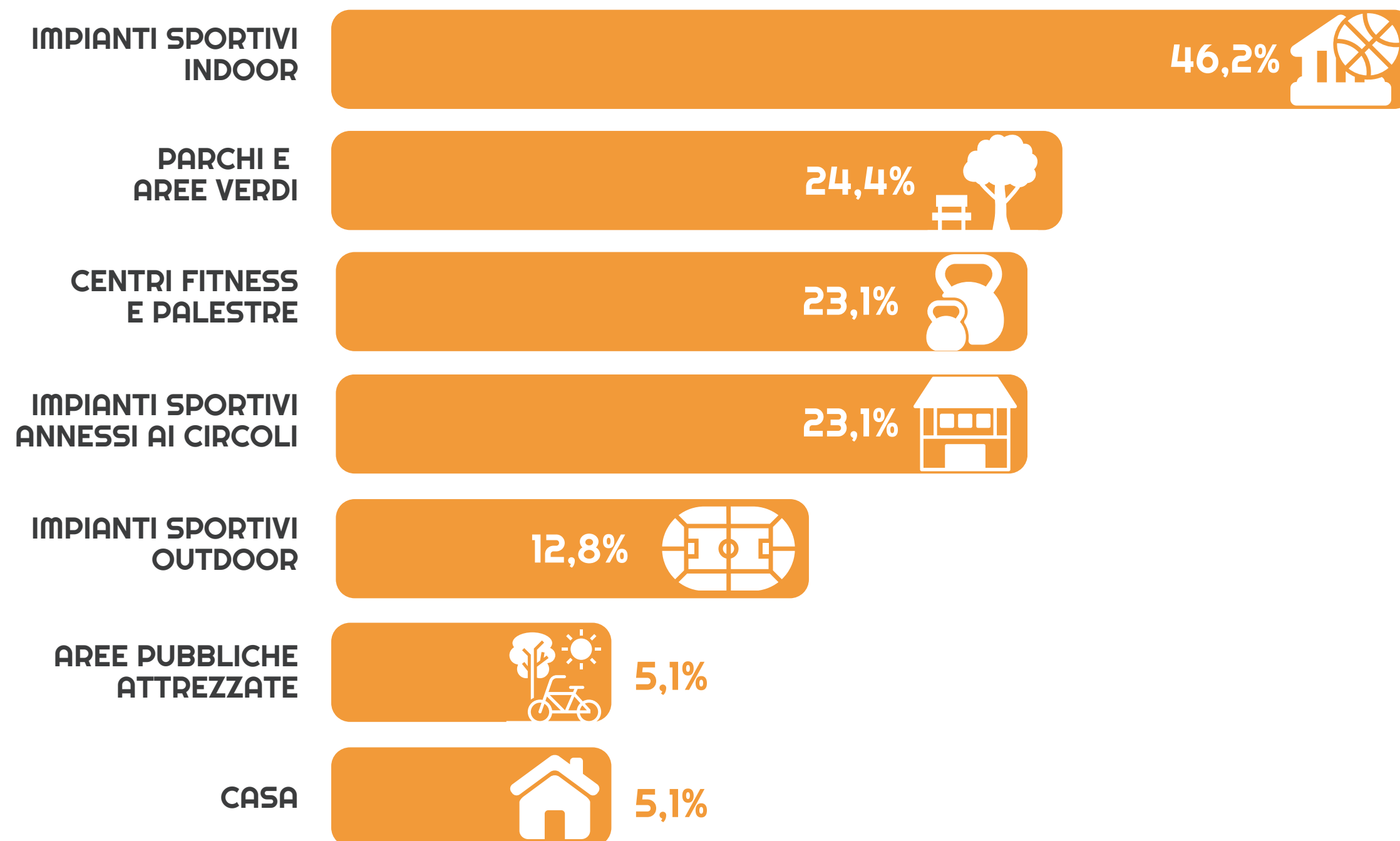


LA SPESA PER LA PRATICA

Chiedendo ai praticanti sportivi una stima della loro spesa annua nello sport, si evidenzia come il 20,5% dei rispondenti spenda **più di €500 ogni anno**.



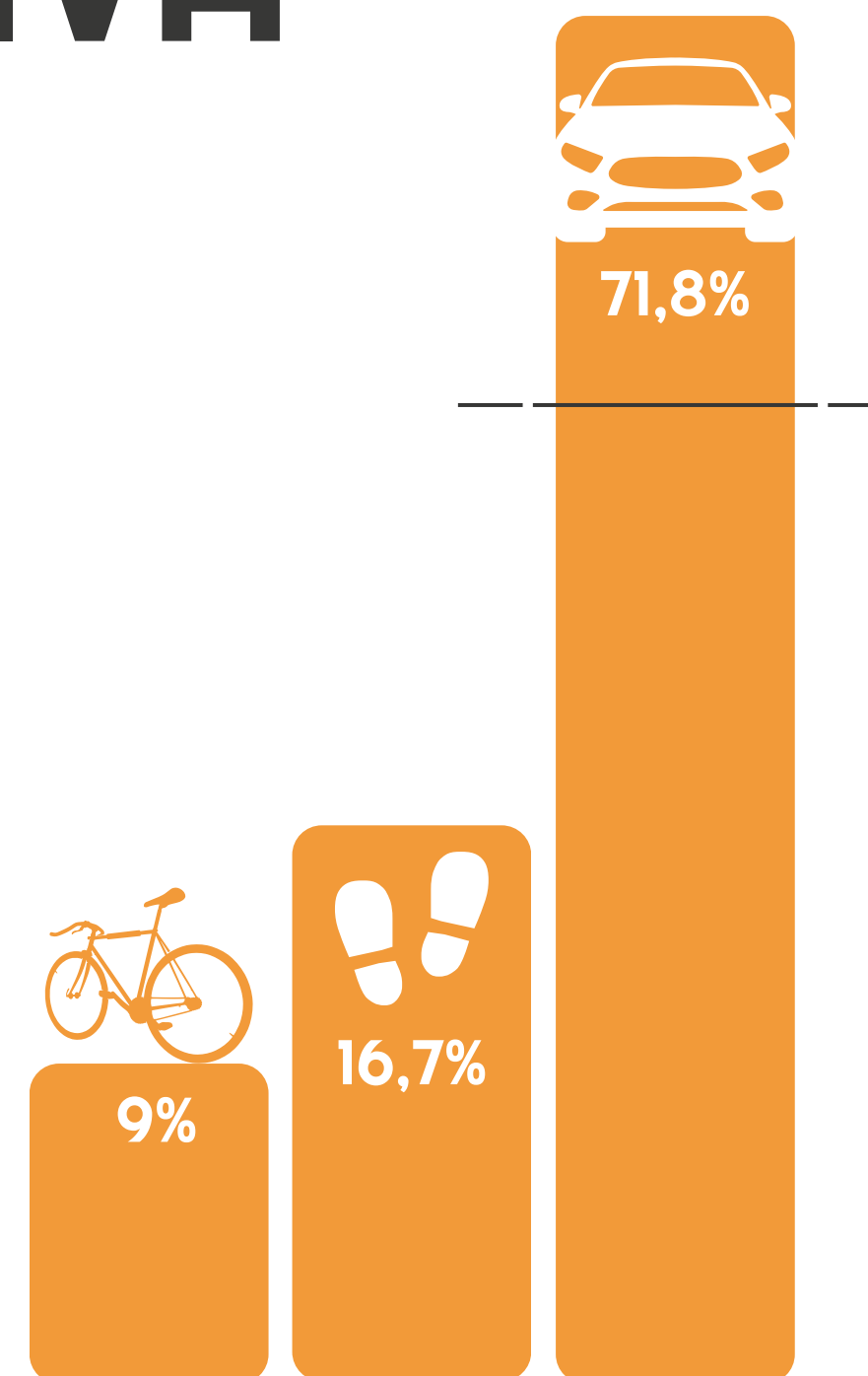
I LUOGHI DI PRATICA



Le strutture sportive più frequentate sono le **aree indoor**. Al secondo posto troviamo i **parchi e le aree verdi** a testimonianza che la pratica sportiva destrutturata è in aumento.

GLI SPOSTAMENTI PER LA PRATICA SPORTIVA

La quasi totalità dei praticanti raggiunge in **automobile** i luoghi della pratica. Il **25,7%** dei rispondenti dimostra attenzione alla **mobilità ecosostenibile**, spostandosi a piedi e in bicicletta.



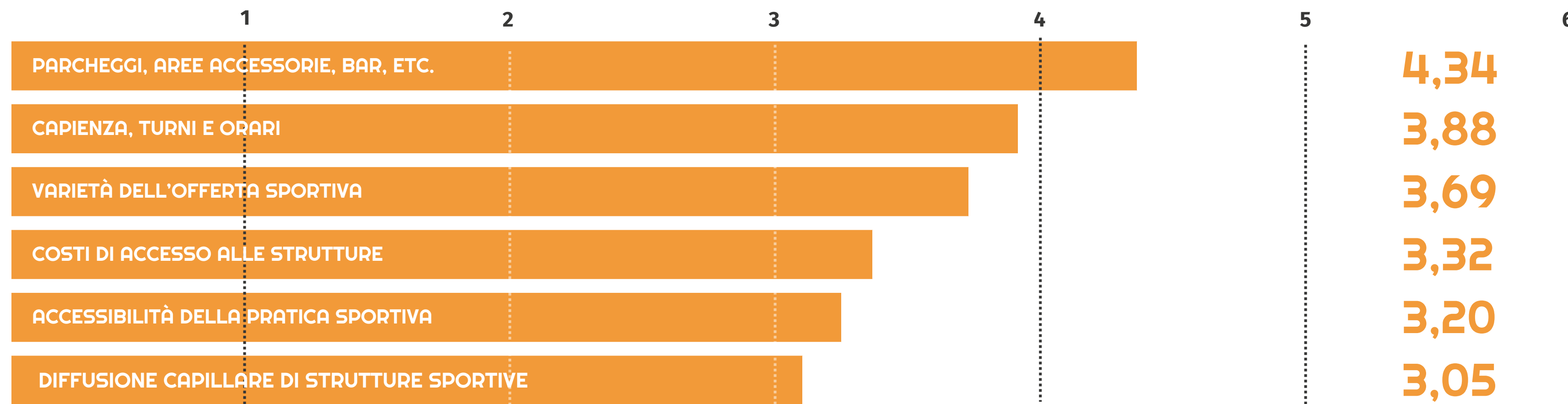


LA PRATICA SPORTIVA A SOLIERA



SODDISFAZIONE PER LO SPORT DI SOLIERA

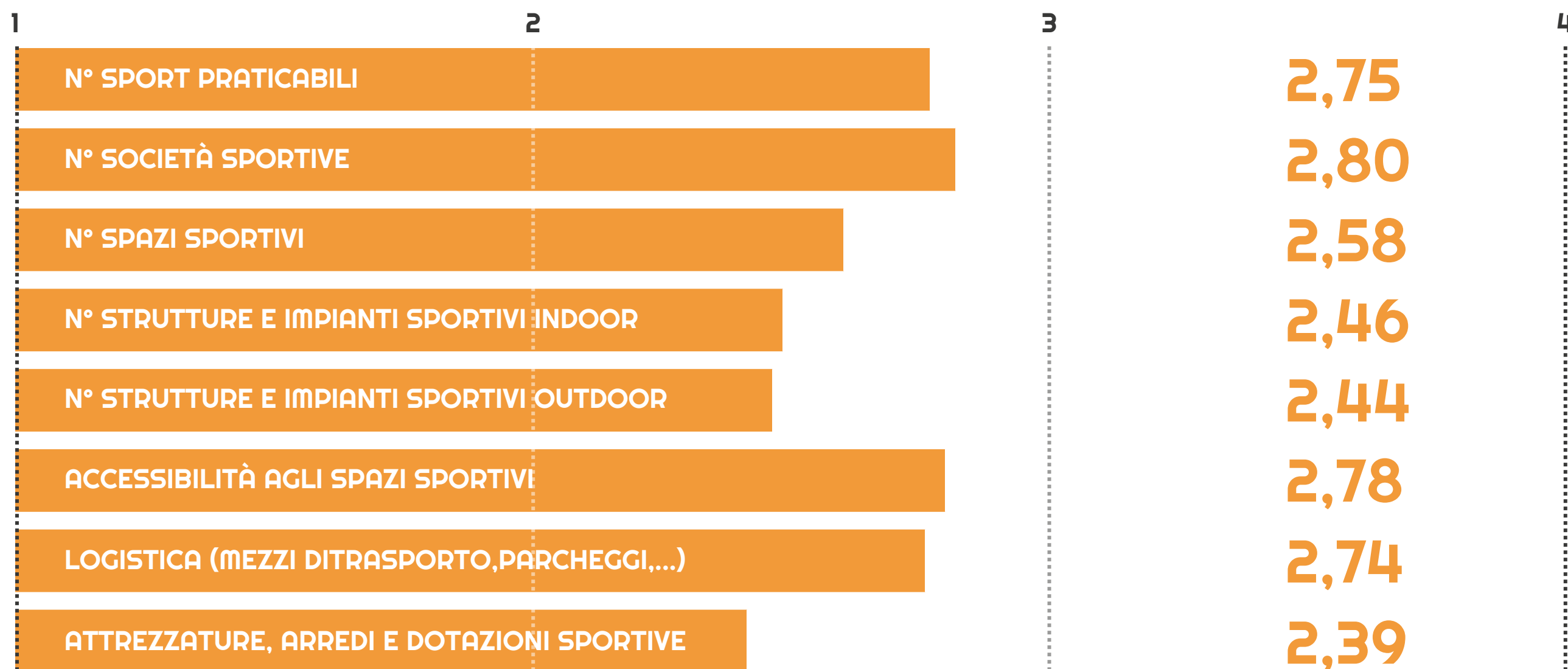
A seguire, è stato chiesto di valutare, su una scala da 1 a 6, diversi aspetti dello sport di Soliera. Il punteggio più alto è stato assegnato alla **quantità** di aree accessorie come parcheggi e bar, ma si può notare come il grado di soddisfazione sia tendenzialmente sufficiente.





SODDISFAZIONE PER L'OFFERTA SPORTIVA

La soddisfazione generale nei confronti dell'offerta sportiva emerge chiaramente dall'**apprezzamento** per le singole componenti che la costituiscono.





IL FUTURO DELLA PRATICA SPORTIVA A SOLIERA

IL FUTURO DELLA PRATICA A SOLIERA

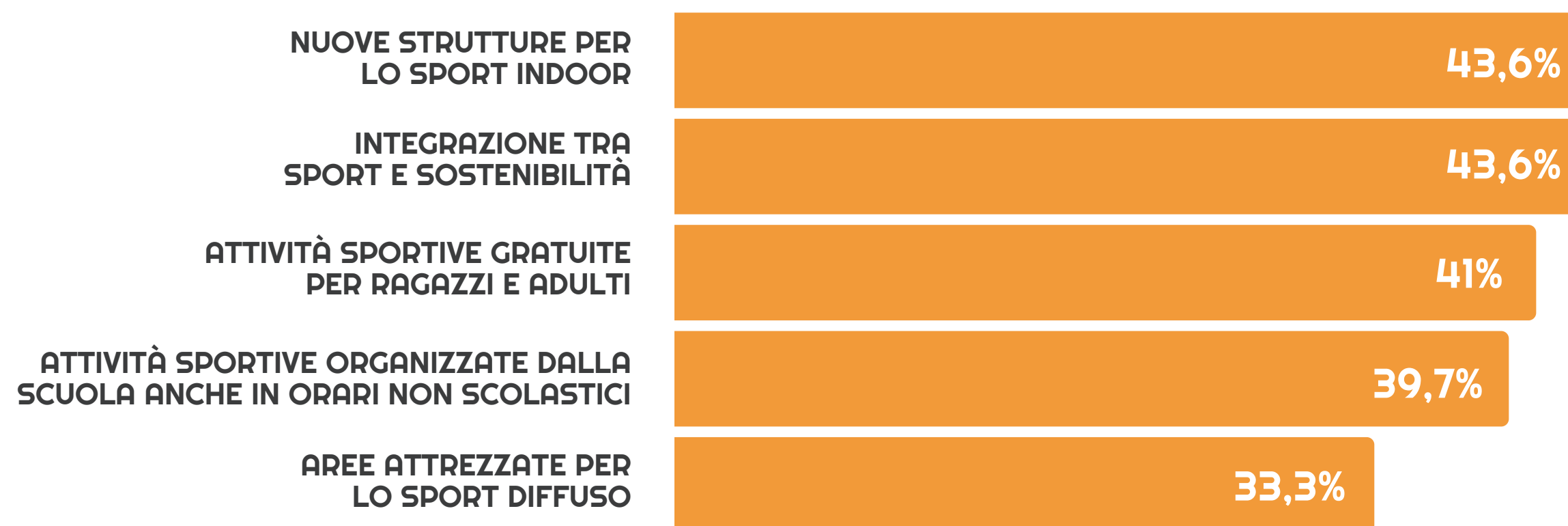
Ai praticanti è stato poi chiesto di esprimere la propria opinione sull'evoluzione futura della pratica sportiva nel territorio di Soliera. Quasi uno sportivo su due ritiene che **aumenterà** la richiesta di spazi sportivi indoor e, tendenzialmente, si prevede un **aumento** della pratica sportiva, in ogni forma.





COME FAVORIRE LA PRATICA

E' stato poi chiesto agli intervistati quali sarebbero stati, secondo loro, gli interventi più efficaci per promuovere la pratica sportiva sul territorio. Quasi la metà dei rispondenti sostiene che servano **più aree indoor** per la pratica e una maggior integrazione tra **sport e sostenibilità**.



La somma delle percentuali è maggiore di 100% perchè era possibile selezionare più opzioni



COSA PUÒ MIGLIORARE A SOLIERA

L'offerta sportiva

I praticanti intervistati ritengono che, per migliorare l'offerta sportiva a Soliera, sia fondamentale facilitare la **convivenza**, per i genitori, dei propri impegni quotidiani con la pratica sportiva dei figli.

PROGETTI PER FACILITARE LA CONCILIAZIONE DEI
TEMPI DI VITA/LAVORO PER I GENITORI

52,6%

MAGGIORI OPPORTUNITÀ DI
PRATICARE SPORT A SCUOLA

41%

PROGETTI SPORTIVI A PREZZI CALMIERATI
PER FAMIGLIE CON DIFFICOLTÀ ECONOMICHE

39,7%

ATTIVAZIONE DI PROGETTI DI ORIENTAMENTO
ALLO SPORT PER BAMBINI/RAGAZZI

37,2%

DISPONIBILITÀ DI SPORT
PRATICABILI IN CITTÀ

35,9%

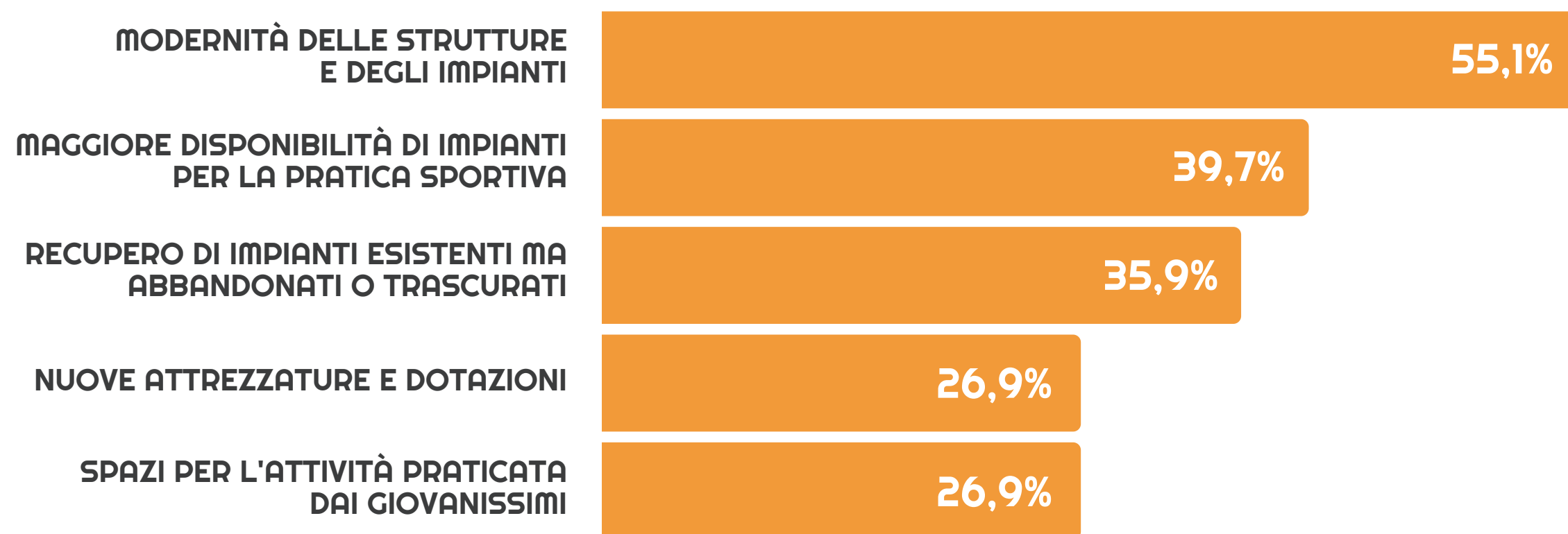
La somma delle percentuali è maggiore di 100% perchè era possibile selezionare più opzioni



COSA PUÒ MIGLIORARE A SOLIERA

Le strutture e gli impianti

Due intervistati su tre ritengono che, per quanto riguarda gli impianti sportivi nel territorio di Soliera, la priorità sia intervenire sulla **modernità** delle strutture.



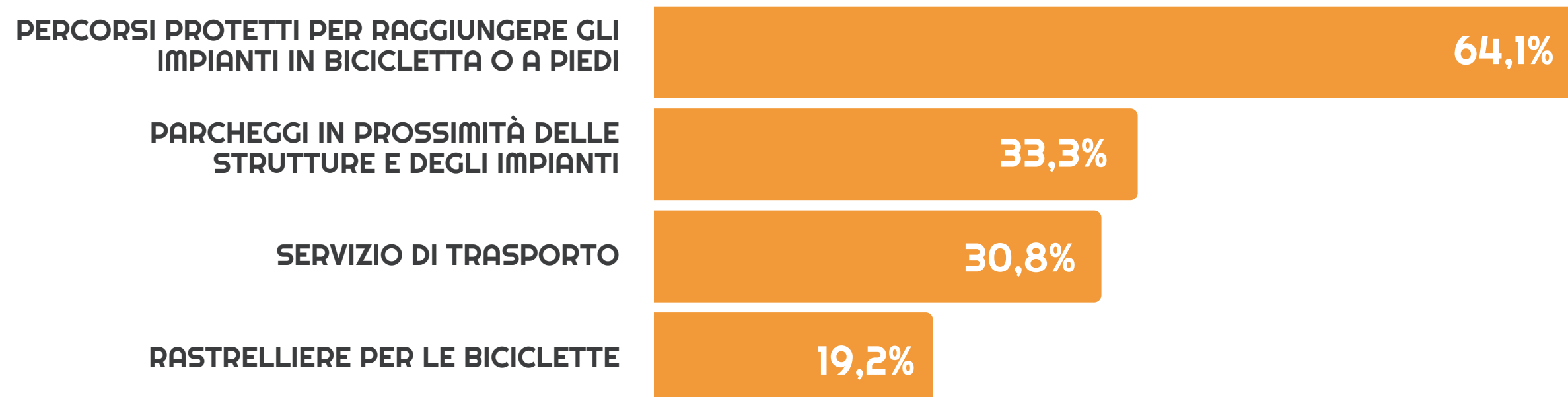
La somma delle percentuali è maggiore di 100% perchè era possibile selezionare più opzioni



COSA PUÒ MIGLIORARE A SOLIERA

Logistica e facilità di raggiungimento

Un intervistato su tre ritiene necessaria la realizzazione di più **parcheggi** nelle vicinanze delle aree sportive. Ma oltre il **60%** degli intervistati sottolinea, tuttavia, l'importanza di creare percorsi **ciclopедonali** sicuri, per favorire l'uso di mezzi di trasporto più sostenibili.





**SPORT BENE COMUNE
-SOLIERA 2035**

**GRAZIE
PER L'ATTENZIONE**



COMUNE DI SOLIERA
PROVINCIA DI MODENA



Con il contributo della Legge Regionale 15/2018
Bando partecipazione 2025 – Linea B

realizzazione a cura di:

